

UPRAVA ZA INDIREKTNO OPOREZIVANJE BOSNE I HERCEGOVINE

ŠEST GODINA POSTOJANJA

Usvajanjem Zakona o sistemu indirektnog oporezivanja 29.12.2003. godine Parlament Bosne i Hercegovine stvorio je pravni osnov za uspostavljanje Uprave za indirektno oporezivanje, najveće institucije na nivou BiH.

Ciljevi uspostavljanja UIO bili su:

- spajanje carinskih uprava Federacije BiH, Republike Srpske i Distrikta Brčko
- uspostavljanje Jedinstvenog računa
- zamjena poreza na promet porezom na dodanu vrijednost

Postavljene ciljeve Uprava za indirektno oporezivanje je u potpunosti ispunila.

Tokom 2004. godine izvršeno je izuzetno složeno spajanje bivših carinskih uprava entiteta i Distrikta Brčko. Postojećih 19 cararnica pretočilo se u četiri regionalna centra UIO, a tri sjedišta bivših carinskih uprava u jedno sjedište UIO. Od 57 carinskih ispostava širom Bosne i Hercegovine, zatvoreno je njih 27, a 30 ispostava je nastavilo sa radom. Ovo spajanje impliciralo je veliko prestrukturiranje ljudstva, jer je koncentracija izvršena u četiri grada: Banja Luka, Sarajevo, Tuzla i Mostar. Ujedno je trebalo obezbijediti prostor za smještaj, nabaviti kancelarijski namještaj i sva ostala materijalna tehnička sredstva.

Uprava je Jedinstveni račun za prikupljanje indirektnih poreza uspostavila 01.01.2005. godine. Uporedo s procesom reorganizacije carinske službe, vršeno je uspostavljanje Sektora za poreze, prvi put na nivou BiH. U najkraćem mogućem roku UIO je izvršila vrlo uspješno uvođenje novog poreškog sistema što je od strane relevantnih međunarodnih institucija ocijenjeno kao jedan od ključnih koraka za uspostavljanje jedinstvenog ekonomskog prostora, smanjenje sive ekonomije, poticanje stranih ulaganja i smanjenje vanjskotrgovinskog deficita. Od predviđenih 16 hiljada PDV obveznika, koliko se očekivalo prema podacima entitetskih poreskih uprava, UIO trenutno ima registrovano 46.713.

Iako je „de jure“ formirana, UIO je „de facto“ sa radom počela 29.10.2004. godine, kada su prvi zaposlenici uselili u zgradu sjedišta Uprave za indirektno oporezivanje. Isti dan su formirana i sjedišta četiri regionalna centra, te je prestalo djelovanje tri sjedišta bivših carinskih uprava i 19 cararnica.

Sjedište UIO je u Banjoj Luci. Aktivnosti na terenu odvijaju se kroz četiri regionalna centra - Sarajevo, Banja Luka, Mostar i Tuzla, te 30 carinskih ispostava i 59 carinskih referata, od čega je 40 putnih graničnih prelaza, 4 vazdušna, 8 željezničkih, 3 poštanska granična prelaza i 4 slobodne zone.



OPŠTINE U SASTAVU REGIONALNIH CENTARA UIO

RC BANJA LUKA :

Bihac, Brod/Bosanski Brod, Kozarska Dubica/Bosanska Dubica, Gradiška/Bosanska Gradiška, Grahovo/Bosansko Grahovo, Krupa/Bosanska Krupa, Novi Grad, Bosanski Petrovac, Bužim, Cazin, Čelinac, Derвента, Dobretići, Domaljevac-Šamac, Drvar, Jajce, Jezero, Ključ, Kotor Varoš, Krupa na Uni, Laktiši, Mrkonjić Grad, Odžak, Vukosavlje, Petrovac-Drinić, Prijedor, Prnjavor, Ribnik, Sanski Most, Knežev, Srbac, Istočni Drvar, Kostajnica/Bosanska Kostajnica, Oštra Luka, Šamac/Bosanski Šamac, Šipovo, Velika Kladuša

RC SARAJEVO:

Breza, Busovača, Centar Sarajevo, Čajniče, Foča, Foča/Ustikolina, Fojnica, Goražde, Hadžići, Iliđa, Ilijaš, Kakanj, Kalinovik, Kiseljak, Kreševo, Novi Grad Sarajevo, Novo Sarajevo, Olovo, Pale (RS), Pale (FBiH), Rogatica, Rudo, Sokolac, Ustiprača, Kasindol, Lukavica, Stari Grad, Istočni Stari Grad, Trnovo (RS), Trnovo (FBiH), Vareš, Visoko, Višegrad, Vitez, Vogošća, Zavidovići, Zenica, Žepče

RC TUZLA:

Banovići, Bijeljina, Bratunac, Brčko, Čelić, Dobo, Dobo istok, Dobo jug, Gračanica, Gradačac, Pelagićevo, Petrovo, Kalesija, Osmaci, Han Pijesak, Kladanj, Lopare, Lukavac, Maglaj, Modriča, Milići, Orašje, Donji Žabar, Sapna, Srebrenica, Srebrenik, Šekovići, Teočak, Teslić, Tešanj, Tuzla, Ugljevik, Usora, Vlasenica, Zvornik, Živinice

RC MOSTAR:

Bileća, Bugojno, Čapljina, Čitluk, Donji Vakuf, Gacko, Glamoč, Gornji Vakuf-Uskoplje, Grude, Jablanica, Konjic, Kupres, Livno, Ljubinje, Ljubuški, Mostar, Nevesinje, Neum, Novi Travnik, Posušje, Prozor-Rama, Ravno, Stolac, Berkovići, Kupres (RS), Široki Brijeg, Tomislavgrad, Travnik, Trebinje. UIO je jedini organ u Bosni i Hercegovini odgovoran za provođenje zakonskih propisa i politike indirektnog oporezivanja te za naplatu i raspodjelu prihoda od indirektnih poreza: poreza na dodanu vrijednost, carina, akciza i putarina.

Posebno je važno istaći da je Uprava za indirektno oporezivanje uspješno i bez ikakvih problema 1. jula 2008. godine počela primjenjivati Sporazum o stabilizaciji i pridruživanju Bosne i Hercegovine sa Evropskom unijom u

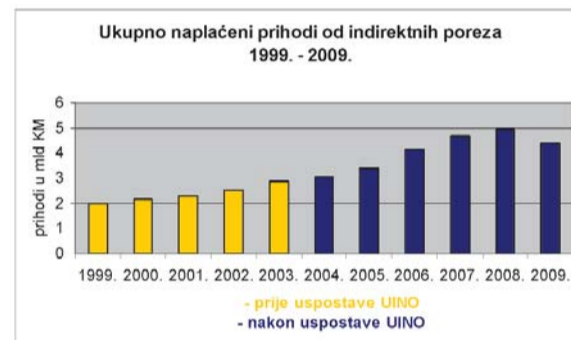
dijelu koji se odnosi na trgovinu, tačnije na primjenu novih carinskih stopa na sve proizvode koji se uvoze iz zemalja članica Evropske unije, te učinila prve korake vezano za dva (sloboda kretanja roba i oporezivanje), od ukupno 35 poglavlja koja se pregovaraju sa Evropskom unijom..

PRIKUPLJENI INDIREKTNI POREZI PO GODINAMA

Uprava za indirektno oporezivanje BiH je je jedini organ nadležan za prikupljanje indirektnih poreza:

- carina
- porez na dodanu vrijednost
- poseban porez - akciza
- putarina

U proteklih godinama bilježi se konstantan rast prihoda od indirektnih poreza, s tim da od 2005. godine kada je uspostavljena UIO, a naročito od 2006. godine kada je uveden PDV, dolazi do zaista značajnog rasta prikupljenih prihoda. Određeni pad prikupljenih prihoda zabilježen je u 2009. godini, što je posljedica primjene trgovinskog dijela Sporazuma o stabilizaciji i pridruživanju BiH sa Evropskom unijom, kada je u potpunosti ukinuta, ili znatno snižena naplata carina na uvoz proizvoda sa porijeklom iz zemalja članica EU. Drugi razlog je svjetska ekonomska kriza koja je uslovlila i samnjenje uvoza roba u BiH u prošloj godini.

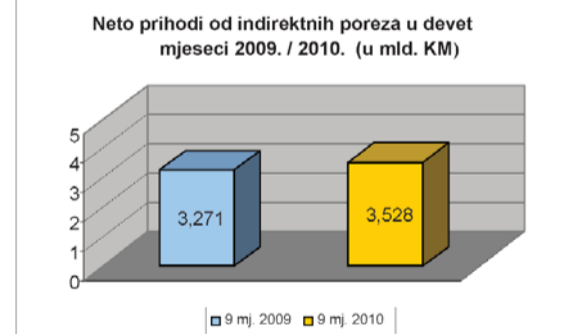


Upoređujući 2003. godinu prije uspostave UIO i 2009. godinu, prihodi od indirektnih poreza su porasli za milijardu i 563 miliona KM na godišnjem nivou, unatoč ukidanju carina na uvoz proizvoda sa porijeklom iz zemalja EU, te sa još osam zemalja sa kojima BiH ima bescarinski režim trgovine (Hrvatska, Srbija, Makedonija, Crna Gora, UNIMK Kosovo, Albanija, Moldavija i Turska).

	2003. god (mld KM)	2009. god (mld KM)	%
porez na promet / porez na dodanu vrijednost	1,396	2,827	102,5 %
carina	0,659	0,360	-45,4 %
poseban porez - akciza	0,823	1,247	51,5 %
UKUPNO	2,878	4,434	54,1 %

PRIHODI U 2010. GODINI

Uprava za indirektno oporezivanje BiH u 2010. godini bilježi rast prihoda od indirektnih poreza gdje spadaju PDV, carina, akciza i putarina. U devet mjeseci 2010. godine UIO je korisnicima prihoda indirektnih poreza rasporedila 3 milijarde i 528 miliona KM, što je za 257 miliona KM, ili 8 % više u odnosu na isti period 2009. godine.



CARINA

U zemljama članicama Evropske unije prihodi od carine su prihodi Evropske unije. Početak primjene trgovinskog dijela Sporazuma o stabilizaciji i pridruživanju BiH sa Evropskom unijom, 1. jula 2008. godine, obilježilo je ukidanje carinskih stopa na gotovo 11.000 proizvoda obuhvaćenih carinskom tarifom, koja je identična u cijelom svijetu. Tako su potpuno ukinute carinske stope na uvoz proizvoda s porijeklom iz zemalja članica EU, koje su iznosile 5, 10 i 15 %. To se značajno odrazilo na prikupljanje prihoda od carina i udio istih u ukupnim indirektnim porezima i GDP-u.

	2003. god (mld KM)	2009. god (mld KM)	%
Carina	0,659	0,360	-45,4 %
Ukupni ind. porezi	2,878	4,434	54,1 %

Iz prethodnih podataka je vidljivo da su prihodi od carine 2003. godine iznosili 23 % ukupnih indirektnih poreza, dok su u 2009. godini učestvovali sa svega 8 % u ukupno prikupljenim indirektnim porezima. Ovi pokazatelji govore da je jako dobro što budžeti u BiH sve manje zavise od prihoda od carina, jer ulaskom u Evropsku uniju carina će biti prihodi budžeta Evropske unije, a ne domaćih budžeta.

POREZ NA DODANU VRIJEDNOST

Porez na dodanu vrijednost koji je vrlo uspješno uvela Uprava za indirektno oporezivanje BiH, zamijenio je neefikasni sistem poreza na promet. U

trenutku uvođenja PDV-a u Bosni i Hercegovini, već su sve države Evrope imale uveden sistem poreza na dodanu vrijednost. Uvođenja PDV-a u BiH ocijenjeno je od strane mnogih evropskih i svjetskih stručnjaka kao najbolje urađena reforma u našoj zemlji, te najbolje prelaznje sa sistema poreza na promet na sistem poreza na dodanu vrijednost.. To potvrđuju i prikupljeni prihodi od PDV-a, naročito kada se uporede sa prihodima prikupljenim po osnovu poreza na promet koji je ranije egzistirao.

	2003. god (mld KM)	2009. god (mld KM)	%
Porez na promet / porez na dodanu vrijednost	1,396	2,827	102,5 %
Ukupni ind. porezi	2,878	4,434	54,1 %
BDP	14,8	23,9*	61,5 %

* Podatak GDP-a za 2009. godinu je preliminarni (Izvor: CB BiH)

Iz tabele iznad je vidljivo da su prihodi od poreza na promet 2003. godini iznosili 48,5 % ukupnih indirektnih poreza, dok su u 2009. godini prihodi od PDV-a iznosili 63,8 % ukupnih indirektnih poreza.

Također, prihodi od poreza na promet 2003. godine iznosili su 9,4 % GDP-a u Bosni i Hercegovini, a 2009. godine prihodi od PDV-a su iznosili 11,8 % GDP-a, što je najbolji dokaz smanjenja neformalne ekonomije, jer se povećava učešće. To znači da se od uvođenja PDV-a u budžete transferiraju onaj porez koji je i ranije (u sistemu poreza na promet) naplaćivan, ali ga pravna lica – poreski obveznici nisu transferirali državi zbog brojnih manjkavosti sistema poreza na promet (prvenstveno njegove jednofaznosti – odnosno obračuna samo pri krajnjoj prodaji), te zbog neuvezanosti carinskih i poreskih uprava entiteta i Distrikta Brčko.

Zbog pomenute neuvezanosti evidencija ranije razdvojenih carinskih i poreskih uprava u entitetima i Distriktu dolazilo je do značajne poreske evazije. Uspostavom UIO i ujedinjenjem carinskog sistema i sistema PDV-a u značajnoj mjeri su suzbijene negativnosti na području indirektnih poreza.

PDV je stimulisao izvoz iz Bosne i Hercegovine jer je Zakonom o PDV-u definisana nulta stopa PDV-a na izvoz. Isti zakon je uticao na destimulaciju uvoza, budući da se uvozne dažbine, pa i porez na dodanu vrijednost, plaćaju u roku od 10 dana od dana uvoza dobara. U sistemu poreza na promet nije postojala obaveza plaćanja istog u roku od 10 dana od dana uvoza što je uzrokovalo značajnu evaziju prihoda. Sistem PDV-a je također uveo red u poslovanje privrednih subjekata, kao i fer tržišnu utakmicu među privrednicima.

Porez na dodanu vrijednost je donio značajne fiskalne efekte, koji su omogućili formiranje brojnih novih institucija na nivou Bosne i Hercegovine. Nažalost, na nižim nivoima je ostajao isti, a u pojedinim entitetskim, kantonalnim i opštinskim institucijama se čak i značajno povećao broj zaposlenih, bez obzira na izvršeni prenos nadležnosti sa entiteta na državu.

POSEBAN POREZ (AKCIZA)

U skladu sa Zakonom o akcizama, poseban porez ili akciza se naplaćuje na sljedeće proizvode: naftni derivati, duhanske preradevine, bezalkoholna pića, alkohol, alkoholna pića i prirodna voćna rakija, pivo, vino i kafa.

Za naftne derivate akciza se plaća po litru, i to na:

- dizel-gorivo i ostala plinska ulja 0,30 KM;
- petrolej (kerozin) 0,30 KM;
- motorni benzin - bezolovni 0,35 KM;
- motorni benzin 0,40 KM;
- lož - ulje ekstra lako i lako specijalno (EL i LS) 0,30 KM.

Na cigarete akciza se plaća, i to:

- proporcionalna, po stopi od 42 % na maloprodajnu cijenu i posebna akciza u iznosu od 15 KM na 1.000 cigareta, odnosno 0,30 KM za pakovanje cigareta od 20 komada (01.01.2011. godine posebna akciza će iznositi 22,50 KM na 1.000 cigareta ili 0,45 KM za pakovanje cigareta od 20 komada).

Za sljedeće akcizne proizvode akciza se plaća po litru, i to:

- bezalkoholna pića 0,10 KM;
- pivo 0,20 KM;
- vino 0,25 KM.

Za alkohol, alkoholna pića i voćnu prirodnu rakiju akciza se plaća po litru apsolutnog alkohola, i to:

- alkohol 15,00 KM;
- alkoholna pića 15,00 KM;
- voćna prirodna rakija 8,00 KM.

Za kafu akciza se plaća prilikom uvoza po kilogramu, i to za:

- sirovu kafu 1,50 KM;
- prženu kafu (u zrnju ili mljevena) 3,00 KM;
- ljuske i opne pržene kafe i ostale proizvode od kafe 3,50 KM.

Oporezivanje akcizom (posebnim porezom), određenih proizvoda u Bosni i Hercegovini trebalo je uskladiti sa propisima, koji su na snazi u Evropskoj uniji.

Ranije su postojali različiti entitetski propisi oporezivanja akcizom. Od 01.01.2005. godine unificirao se način oporezivanja akciznih proizvoda na cijeloj teritoriji Bosne i Hercegovine. Osim toga, novi Zakon o akcizama u BiH, čiju primjenu vrši UIO, uskladuje oporezivanje duhanskih preradevina u BiH sa oporezivanjem istih u EU. UIO će do 2014. godine vršiti usklađivanje sa minimalnom akcizom na cigarete koja je na snazi u zemljama članicama EU. Novim Zakonom o akcizama utvrđeno je da akciza na kafu plaća isključivo prilikom uvoza kafe i to na sirovu kafu 1,5 KM po kilogramu, a na prženu kafu 3,00 KM po kilogramu. Na ovaj se način izašlo u susret i privrednicima u BiH, koji sada ne moraju plaćati akcizu dva puta, što je bio slučaj ranije: prvi put prilikom uvoza kafe u BiH i drugi put prilikom prerade sirove kafe u prženu.

Prihodi od akciza bilježe konstantan rast od osnivanja Uprave za indirektno oporezivanje.

	2003. god (mld KM)	2009. god (mld KM)	%
poseban porez - akciza	0,823	1,247	51,5%
ukupni ind. porezi	2,878	4,434	54,1 %

POSEBNA PUTARINA ZA IZGRADNJU AUTOPUTEVA

Od 01.07.2009. godine Uprava za indirektno oporezivanje BiH u skladu sa novim Zakonom o akcizama prikuplja i posebnu putarinu za izgradnju modernih autoputeva u Bosni i Hercegovini. U 15 mjeseci primjene Zakona o akcizama, tačnije od 01.07.2009. godine pa do 30.09.2010. godine UIO je po osnovu posebne putarine ukupno prikupila 157 miliona KM. U skladu sa privremenom Odlukom o raspodjeli posebne putarine koju je donio Upravni odbor UIO, 10 % ili 15,7 miliona KM odvojeno je za rezerve odakle će se vršiti poravnane kad Upravni odbor usvoji konačni akt o raspodjeli. Ostatak sredstava, tačnije 141,3 miliona KM, raspoređeni su:

- Federacija BiH: 83,4 miliona KM
- Republika Srpska: 55,1 miliona KM
- Distrikt Brčko: 2,8 miliona KM

Od posebne putarine koju prikupi UIO već je započelo finansiranje izgradnje modernih saobraćajnica u Bosni i Hercegovini. Na godišnjem nivou očekivalo se da UIO prikupi 120 miliona KM posebne putarine. Kako je od početka primjene Zakona o akcizama prošlo godinu dana vidljivo je da je Uprava i ovaj plan premašila.

KAKO JE TO BILO RANIJE


Prije uspostave Uprave za indirektno oporezivanje BiH indirektno poreze je prikupljalo šest razjedinjenih carinskih i poreskih administracija u Bosni i Hercegovini. Ukupno prikupljeni prihodi od indirektnih poreza, koje je u 2003. godini prikupilo šest razjedinjenih carinskih i poreskih administracija, iznosili su 2 milijarde i 878 miliona KM.

INSTITUCIJA	2003. godina
Bivša CU FBiH	1,233 mld KM
Bivša CU RS	0,527 mld KM
Bivša CU BD	0,121 mld KM
UKUPNO	1,881 mld KM
PU FBiH	0,646 mld KM
PU RS	0,331 mld KM
PU BD	0,020 mld KM
UKUPNO	0,997 mld KM
UKUPNO	2,878 mld KM

Kako je u šest razjedinjenih carinskih i poreskih administracija u BiH u toku 2003. godine ukupno radilo oko 4.500 službenika proizilazi da je po jednom zaposlenom prikupljeno oko 640.000 KM. Ako se to usporedi sa prikupljenih gotovo 5 milijardi KM, što se približno očekuje da prikupi oko 2.450 zaposlenih u UIO, vidi se da je po jednom zaposlenom u UIO prikupljeno više od 2 miliona KM, odnosno 1 milion i 360 hiljada KM više u odnosu na prikupljene prihode po zaposlenom u vrijeme prije uspostave UIO.

VAŽNOST INDIREKTNIH POREZA

Važnost indirektnih poreza najbolje se vidi iz omjera prikupljenih direktnih i indirektnih poreza. U 2009. godini u Bosni i Hercegovini je ukupno prikupljeno 5.303 miliona KM poreza. Od toga indirektni porezi čine 83,7 %, a direktni porezi 16,3 %, iako je uobičajeno da omjer indirektnih i direktnih poreza iznosi 50% : 50%.



Uprava za indirektno oporezivanje BiH u 2009. godini je prikupila 4 milijarde i 437 miliona KM neto indirektnih poreza, dok su entitetske poreske uprave u istoj godini prikupile direktne poreze (u što nisu uključeni doprinosi za penzionino i zdravstveno osiguranje), u iznosu od 866 miliona KM.

	Prikupljeni prihodi
UIO BiH	4.437 mil KM
PU FBiH	505 mil KM
PU RS	361 mil KM

(Izvor: Godišnji izvještaj o radu UIO, Godišnji izvještaj o radu PU FBiH i Godišnji izvještaj o radu PU RS)

JEDINSTVENI RAČUN - RASPOREĐENI INDIREKTNI POREZI OD USPOSTAVE UIO

Raspodjela indirektnih poreza se vrši u skladu sa Zakonom o uplatama na jedinstveni račun i raspodjeli prihoda i u skladu sa Odlukama Upravnog odbora (uspostavljenog Zakonom o sistemu indirektnog oporezivanja), o koeficijentima za raspodjelu prihoda. Tako su neto prikupljeni prihodi od indirektnih poreza u iznosu od 23 milijarde i 712 miliona KM, počevši od 2005. godine kada je u punom kapacitetu počela sa radom UIO, pa do kraja septembra mjeseca 2010. godine, raspoređeni korisnicima na sljedeći način:

Korisnici	Iznos
Budžet BiH	3.373 mil KM
Federacija BiH	13.169 mil KM
Republika Srpska	6.447 mil KM
Distrikt Brčko	723 mil KM
UKUPNO	23.712 mil KM

(Izvor: Jedinstveni račun UIO)

RASPODJELA INDIREKTNIH POREZA ZA INSTITUCIJE BiH

U proteklih pet godina i devet mjeseci, a u skladu sa usvojenim budžetima BiH za svaku godinu, institucije Bosne i Hercegovine su dobile ukupno 3

milijarde i 373 miliona KM indirektnih poreza. Godine 2003. kada nije postojala UIO, na državnom nivou je bilo ukupno 35 institucija sa svega 4.903 zaposlena službenika. Institucije Bosne i Hercegovine ranije su se finansirale na način da je 1/3 budžeta pokrivala Republika Srpska, a 2/3 Federacija BiH, dok Distrikt Brčko nije sudjelovao u finansiranju državnih institucija. Budžet institucija BiH za 2004. godinu iznosio je 212 miliona KM. (bez vanjskog duga – vraćaju entiteti) Zbog rasta prihoda od indirektnih poreza koje je u proteklih godinama prikupila UIO bilo je moguće formirati brojne državne institucije. Tako je u budžetu za 2010. godinu predviđeno finansiranje 71 državne institucije sa ukupno 22.378 zaposlenih službenika. Budžet institucija BiH za 2010. godinu iznosi milijardu i 24 miliona KM (bez vanjskog duga – finansiraju ga entiteti i Distrikt Brčko).

RASPODJELA INDIREKTNIH POREZA U FEDERACIJI BiH

U proteklih pet i pol godina Federacija BiH je sa jedinstvenog računa UIO ukupno dobila 13 milijardi i 169 miliona KM indirektnih poreza. U skladu sa važećom zakonskom legislativom prihodi u Federaciji BiH se dijele na sljedeći način: Budžet Federacije BiH 36,2 %, Kantoni 51,48 %, Opštine 8,42 % i Direkcija za ceste FBiH 3,9 %.

RASPODJELA INDIREKTNIH POREZA U REPUBLICI SRPSKOJ

U proteklih pet i pol godina Republika Srpska je sa jedinstvenog računa UIO ukupno dobila 6 milijardi i 447 miliona KM indirektnih poreza. U skladu sa važećom zakonskom legislativom prihodi u Republici Srpskoj se raspoređuju na sljedeći način: Budžet Republike Srpske 72 %, Opštine 24 % i Direkcija za puteve RS 4 %.

RASPODJELA INDIREKTNIH POREZA DISTRIKTU BRČKO

Distrikt Brčko je u proteklih pet godina ukupno dobio 723 miliona KM indirektnih poreza sa Jedinstvenog računa Uprave za indirektno oporezivanje BiH. Dok Federacija BiH i Republika Srpska dobivaju onoliko sredstava sa Jedinstvenog računa koliko je njihov udio u krajnjoj potrošnji po PDV prijavama, Distrikt Brčko dobiva 3,55 %, što je više od iskazane krajnja potrošnje u PDV prijavama. To je utvrđeno Odlukom OHR-a, kojom se donosi Zakon o Izmjenama i dopunama zakona o uplatama na jedinstveni račun i raspodjeli prihoda.

RAD UIO U BROJKAMA (2005. – 2010.)

Uprava za indirektno oporezivanje BiH svoje aktivnosti obavlja kroz pet sektora i dva odjeljenja. To su:

1. Sektora za carine
2. Sektor za poreze
3. Sektor za poslovne usluge
4. Sektor za provođenje i poštivanje carinskih i poreskih zakonskih propisa
5. Sektor za informacione tehnologije

Sektor za carine sastoji se od tri odsjeka: Odsjek za tarifu i vrijednost, Odsjek za procedure i Odsjek za naknadnu kontrolu. Sektor za carine Uprave za indirektno oporezivanje čini zapravo carinsku službu Bosne i Hercegovine. Po broju uposlenih Sektor za carine je najveća organizaciona cjelina UIO. Odgovornosti službenika ovog Sektora su provedba carinskih, vanjskotrgovinskih, deviznih i drugih propisa iz oblasti carinske politike BiH. U proteklih pet godina i devet mjeseci Sektor za carine pri Upravi za indirektno oporezivanje obradio je gotovo 6 miliona carinskih prijava.

Entitetske carinske uprave:

Godina	Uvoz	Izvoz	Ukupno
2003.	506.801	141.267	648.068
2004.	509.729	161.250	670.979
UKUPNO	1.016.530	302.517	1.319.047

Uprava za indirektno oporezivanje:

Godina	Uvoz	Izvoz	Ukupno
2005.	548.493	178.081	726.574
2006.	558.975	209.630	768.605
2007.	630.745	227.336	858.081
2008.	681.895	225.865	907.760
2009.	577.902	207.144	785.046
1 - IX 2010.	428.461	169.747	598.208
UKUPNO	3.426.471	1.217.803	4.644.274

Iz tabele ispod je vidljivo da se carinska vrijednost, koja je osnovica za obračun carine i PDV-a povećana kod uvoza roba iz gotovo svih glava carinske tarife:

PRIOLOG 1.(Broj obradenih JCI-a i naplaćeni prihodi po carinskim postavama) PRIOLOG 2. (Redovan uvoz roba na područje BiH)

Kako bi olakšali rad privrednicima u Bosni i Hercegovini UIO je za učesnike u spoljnotrgovinskom prometu obezbijedila olakšice uvođenjem pojednostavljenih carinskih postupaka, kroz omogućavanje postupka **lokalnog izvoznog carinjenja**, kao i **carinjenja na osnovu nepotpune carinske prijave, pojednostavljenog postupka na temelju fakture i odobrenje za ovlaštenog izvoznika**.

Status ovlaštenog izvoznika kojem UIO izda odobrenje, znači da će to lice u budućnosti popunjavati izjave na račun u porijeklu robe bez ograničenja vrijednosti. Dokaz o porijeklu robe predstavlja uslov za izvoz robe bosansko-hercegovačkog preferencijalnog porijekla u 34 zemlje sa kojima imamo ugovore o slobodnoj trgovini bez plaćanja carinskih dažbina. Do sada je ukupno 28 kompanija u BiH dobilo odobrenje od UIO za ovlaštenog izvoznika, a dvije kompanije su trenutno u postupku dobijanja pomenutog odobrenja. Kako bi se kompanijama koje se bave izvozom iz Bosne i Hercegovine olakšala poslovna aktivnost, Uprava za indirektno oporezivanje je uvela i pojednostavljenu carinsku proceduru lokalnog (kućnog) izvoznog carinjenja. To konkretno znači da će firma kojoj se odobri ova pojednostavljena procedura, kompletan carinski postupak završiti u svom krugu i neće biti obavezna da šalje kamione natovarene sa robom u carinsku ispostavu i terminal, već će oni direktno, iz kruga preduzeća, ići na granični prelaz i van Bosne i Hercegovine. Do sada je Uprava za indirektno oporezivanje izdala sedam odobrenja za lokalno izvozno carinjenje, a još su četiri kompanije u BiH pod-

nijele zahtjeve za lokalno (kućno) carinjenje u izvozu u 2010. godini i ti se zahtjevi trenutno rješavaju u Upravi za indirektno oporezivanje. Uprava je od početka 2010. godine počela primjenu **TIR karneta**, a u pripremi je i **ATA karnet**.

Karnet TIR je standardizovani carinski document kojim se pojednostavljuje carinske formalnosti u međunarodnom prevozu robe pod carinskim obilježjem, a također predstavlja i međunarodnu važeću garanciju za robu koja se prevozi po tom karnetu.

Sistem TIR je uveden da bi maksimalno olakšao međunarodno kretanje roba pod carinskim obilježjem, sa minimalnim kontrolama i stajanjima na granicama. Sistem TIR tranzitnim državama garantuje plaćanje carina i poreza do 50.000 USD u slučaju zloupotrebe tj. krijumčarenja robe.

ATA karnet je jednostavan međunarodni carinski dokument koji se koristi za pojednostavljenje privremenog uvoza u stranu zemlju s rokom važenja od godinu dana. Ovim carinskim dokumentom omogućen je privremeni uvoz određenih kategorija robe (npr. uzoraka, stručne opreme, robe namjenjene izložbama, sajmovima, kongresima i sličnim manifestacijama i drugo) u carinsko područje svake zemlje koja je prihvatila Konvenciju o privremenom uvozu i to bez podnošenja nacionalnih carinskih prijava (JCI), plaćanja carine i PDV-a ili obezbjeđenja garancije, što inače slijedi u redovnom postupku za privremeni uvoz/izvoz.

Sektor za poreze se sastoji od četiri organizaciona dijela:

1. Odsjek za pružanje usluga poreskim obveznicima
2. Odsjek za reviziju i kontrolu
3. Odsjek za kontrolu velikih poreskih obveznika
4. Odsjek za obradu poreznih prijava

Sektor za poreze Uprave za indirektno oporezivanje druga je po veličini organizaciona cjelina unutar UIO i upravlja procesima naplate i povrata poreza na dodatu vrijednost, te naplate posebnih poreza – akciza, te vrši kontrolu istih. Sektor između ostalog registruje poreske obveznike i pruža im usluge u smislu davanja informacija u usmenom (PDV INFO linija – 051/335-256 i 051/335-257), i pismenom obliku. U protekle četiri godine i osam mjeseci **Sektor za poreze** u Upravi za indirektno oporezivanje ukupno je obradio 2.809.496 PDV prijava.

Obradene PDV prijave po godinama i regionalnim centrima:

Godine	RC Banja Luka	RC Mostar	RC Sarajevo	RC Tuzla	Ukupno
2006..	157.639	86.090	154.654	156.721	555.104
2007.	171.907	93.540	168.435	166.945	600.827
2008.	179.321	94.851	177.149	168.025	619.346
2009.	176.399	91.252	175.596	164.332	607.579
1-IX 2010.	122.262	64.410	124.238	115.730	426.640
UKUPNO	807.528	430.143	800.072	771.753	2.809.496

Inspektori u Sektoru za poreze UIO podijeljeni su u Grupe za kontrolu velikih poreskih obveznika (obveznici čiji zbir ulaznog i izlaznog PDV-a iznosi milion KM i više na godišnjem nivou) i Grupe za reviziju i kontrolu ostalih poreskih obveznika koji ne spadaju u velike obveznike. Od uvođenja poreza na dodanu vrijednost u Bosni i Hercegovini inspektori u Sektoru za poreze izvršili su ukupno 22.837 kontrola kod poreskih obveznika, a rezultat tih kontrola je naknadno utvrđena obaveza po osnovu PDV-a u iznosu od 215 miliona KM.

Kad su u pitanju kontrole poreskih obveznika Uprava za indirektno oporezivanje BiH je u 2008. godini počela i sa primjenom **Modula za analizu rizika**. Ovaj Modul predstavlja automatizovanu metodu koja omogućava selekciju visokorizičnih poreskih obveznika, a čiji osnov je regulisan Pravilnikom o kontroli indirektnih poreza („Službeni glasnik BiH“, br:78/07). Navedeni Modul je integrisan u već postojeći ALICE program. U pomenutom Modulu, svi poreski obveznici su grupisani, po osnovu nivoa rizika, u osam grupa na osnovu gradivnog PDV-a (akumulirana - zbira vrijednost ulaznog i izlaznog PDV-a). Prve dvije grupe gradivnog PDV-a smatraju se velikim poreskim obveznicima i u nadležnosti su Odsjeka i grupa za kontrolu velikih poreskih obveznika. Obveznici po osnovu gradivnog PDV-a iz vrijednosnih grupa III do VIII su u nadležnosti Odsjeka i grupa za reviziju i kontrolu. Svojstva analize rizika su: strukturiran i objektivan pristup upravljanju rizikom, prepoznavanje učinkovitijih kriterija i kontrolnih mjera, postavljanje prioriteta i sl. Analiza procjene rizika se vrši na osnovu dvostepenske segmentacije poreskih obveznika:

- prvi stepen segmentacije poreskih obveznika odnosi se na podjelu obveznika po veličini, pri čemu se kao osnov za utvrđivanje veličine uzima zbir ulaznog i izlaznog PDV-a ;
- drugi stepen segmentacije se vrši na osnovu bodova rizika i dodatnih parametara.

Najvažniji i najzahtjevniji dio procesa analize rizika predstavljaju kriteriji koji su kompletno automatizovani u pomenutom Modulu. Procjene rizika trenutno se vrši na osnovu 20 kriterija. Svaki kriterij nosi određeni broj bodova, a za kontrolu se biraju oni poreski obveznici koji imaju najviše bodova rizika.

UIO je od početka primjene Zakona o PDV-u ukupno naplatila 16.295.437.348,26 KM poreza na dodanu vrijednost, a privredi vratila 2.925.846.838,69 KM na ime povrata PDV-a

Obveznik ima pravo na povrat PDV-a ako mu je iznos ulaznog poreza u poreskom periodu veći od iznosa izlazne poreske obaveze za isti period. Svaki dospjeli povrat vrši se najkasnije u roku od 30 dana za izvoznike i najkasnije u roku 60 dana po isteku roka za predaju prijave za PDV za sve ostale obveznike. UIO je od početka primjene Zakona o PDV-u, od 01.01.2006. godine, u potpunosti ispoštovala navedene rokove povrata PDV-a poreskim obveznicima. Ako obveznik odluči da mu se ne izvrši povrat razlike PDV-a, ta razlika se priznaje kao poreski kredit. Svaki poreski kredit, koji se ne iskoristi nakon perioda od šest mjeseci, vraća se automatski.

PRIOLOG 3. (Ukupno naplaćeni PDV i povrat PDV-a)

Sektor za informacione tehnologije se sastoji od tri odsjeka:

1. Odsjek za razvoj i održavanje IT
2. Odsjek za eksternu podršku IT
3. Odsjek za internu podršku IT

Sektor za informacione tehnologije je organizaciona jedinica UIO čiji su zadaci održavanje, planiranje i razvoj informacione tehnologije i predstavlja organizacionu jedinicu UIO na čijem se uspješnom radu zasniva funkcioniranje svih ostalih organizacionih jedinica.

U 2005. godini Sektor za IT je obezbijedio informaciono okruženje za uvođenje PDV-a 01.01.2006. godine te planirao i proveo neophodne rekonfiguracije carinskog podsistema, a u cilju uvođenja PDV-a. Tokom te godine pa sve do danas, kao odgovor na zahtjeve drugih sektora UIO, Sektor za IT je razvio i nekoliko specijaliziranih softverskih podsistema koji se danas koriste u svakodnevnom radu UIO.

Informacioni sistem UIO svakodnevno, na više od 80 lokacija širom BiH, koriste više od 3.500 korisnika i omogućava prosječni dnevni unos od 2.100 carinskih deklaracija, koje predstavljaju dnevni transfer roba u vrijednosti od 4,3 miliona KM, te podnošenje i obradu više od 40.000 PDV prijava mjesečno.

ALICE (A Logical Integrated Computerised Environment) predstavlja logički integrirano računarsko okruženje čija je osnovna namjena obrada informacija o prikupljenim indirektnim porezima unutar granica Bosne i Hercegovine (porez na dodatu vrijednost i akciza). ALICE softver je u upotrebi u UIO od 1. jula 2005. godine kada je krenula registracija obveznika domaće akcize i PDV-a za sve obveznike u BiH s pragom prometa preko 50.000 KM godišnje. Danom uvođenja PDV-a u BiH počela je i automatska obrada PDV prijave u poreskom podsistemu, a od 01.07.2007. je implementiran i Jedinšteni registar obveznika indirektnih poreza u BiH u ovu aplikaciju.

ASYCUDA (Automated SYstem for CUstoms Data - automatizirani sistem za obradu carinskih podataka) je kompjuterizirani carinski upravljački sistem. Software ASYCUDA je razvio UNCTAD u Ženevi na osnovu zahtjeva zemalja članica koje su željele obezbijediti odgovarajuće statističke podatke o uvozu/izvozu. Sistem se trenutno koristi u više od 80 zemalja i regija. U Bosni i Hercegovini koristi se ASYCUDA++ koja predstavlja treću verziju sistema, a verzija u B&H specifična je po tome što funkcioniše uz korištenje tri jezika (bosanski, hrvatski i srpski) i dva pisma (latinica i ćirilica). Sistem je operativan u unutrašnjim carinskim ispostavama i na graničnim prijelazima od 2002. godine, a koriste ga interni korisnici (službenici UIO) kao i eksterni korisnici (špediteri, kontrolni i inspekcijски organi).

Sektor za poslovne usluge obavlja svoje aktivnosti kroz pet organizacionih cjelina:

1. Odsjek za administrativne poslove
2. Odsjek za upravljanje ljudskim potencijalima
3. Odsjek za prinudnu naplatu
4. Odsjek za finansijsko upravljanje
5. Odsjek za stručnu obuku zaposlenih

Sektor za poslovne usluge je obavljao aktivnosti u oblasti imovinsko-pravnih poslova u svim slučajevima u kojima se Uprava pojavljuje kao Zakupac ili Zakupodavac sačinio Ugovore i Aneксе istih, te je od Pravobranilaštva BiH pribavljeno Mišljenje o njihovoj pravnoj valjanosti.

U oblasti investicija u periodu 2005.-2009.godina u saradnji sa Evropskom komisijom i uz podršku Svjetske banke, Sektor je obavio niz poslova koji se odnose na izgradnju graničnih prelaza, te su u tom cilju sprovedene sve neophodne radnje za pribavljanje potrebnih saglasnosti od nadležnih institucija (urbanistička saglasnost, odobrenja za građenje), uvođenje izvođača radova u posjed, praćenja i koordinacije izvođenja radova, dostavljanje izvještaja o napredovanju radova Delagaciji Evropske komisije u BiH, kao i pripremanje dokumentacije za tehnički prijem i pribavljanja upotrebnih dozvola i i zrade zapisnika o preuzimanju objekta od izvođača radova i investitora.

Izgrađeni su i otvoreni Granični prelazi:

- GP Orašje – mart 2004. godine
- GP Izačić – septembar 2005. godine
- GP Rača - septembar 2005. godine
- GP Hukića Brdo – oktobar 2005.
- GP Kamensko – februar 2006. godine
- GP Karakaj - februar 2006.godine
- GP Gradina - decembar 2006.godine
- GP Šamac - juli 2007.godine
- GP Kolobuk - decembar 2009.godine
- GP Zupci - mart 2010.godine

Sektor za poslovne usluge shodno odobrenom Budžetu Uprave i planu nabavki godišnje sprovede više od stotinu postupaka javnih nabavki, a u skladu sa Zakonom o javnim nabavkama BiH.

Izvjestajem Ureda za reviziju institucija BiH za 2005 - 2009.godinu koji između ostalog vrši i kontrolu javnih nabavki, nisu konstatovane nepravilnosti u postupku javnih nabavki već je utvrđeno da je finansijsko poslovanje Uprave bilo u skladu sa važećom zakonskom regulativom. U oblasti kancelarijskog poslovanja preduzimate su sve neophodne radnje vezane za prijem i otpremanje pošte, izradu pečata i štambilja, te uništenje istih.

Od uspostave sistema poreza na dodanu vrijednost pa do kraja juna 2010. godine, Uprava za indirektno oporezivanje je prinudnim putem naplatila više od 253 miliona KM dugova poreskih obveznika.

NAPLAĆENO U PRINUDNOJ NAPLATI PO GODINAMA	
2006.	41.814.419,30 KM
2007.	52.705.347,16 KM
2008.	52.570.968,58 KM
2009.	67.883.420,11 KM
I-IX/2010.	38.820.955,29 KM
UKUPNO	253.795.110,44 KM

Za dugovanja po osnovu indirektnog poreza koja obračuna poreski obveznik, period prinudne naplate počinje narednog dana od dana isteka roka za podnošenje poreske prijave i dobrovoljnog plaćanja, kako je određeno u zakonskim propisima za svaku vrstu indirektnog poreza. Ako se taj rok prekorači, period prinudne naplate počinje dan poslije podnošenja prijave samooporezivanja bez plaćanja ili je UIO umjesto prijave sačinio procjenu poreskih obaveza koja se dostavlja dužniku u formi naloga za prinudnu naplatu. Kada je počeo period za prinudnu naplatu, UIO vrši prinudnu naplatu dugovanja po osnovu indirektnog poreza iz imovine dužnika indirektnog poreza.

Zapljenjena imovina vrši se po principu poštovanja srazmjernosti i do iznosa koji je dovoljan da pokrije:

- a) neplaćeni dug,
- b) zateznu kamatu koja se obračunava narednog dana od dana nakon isteka roka za plaćanje do datuma plaćanja duga,
- c) naknadni teret prinude i
- d) roškove vođenja postupka prinudne naplate.

Redoslijed imovine za zapljenu je:

- a) gotovina ili sredstva na računima otvorenim kod banaka ili drugih finansijskih institucija,
- b) dužnikova nenaplaćena potraživanja, vrijednosni papiri i prava koja su pretvoriva po videnju ili za šest mjeseci,
- c) plaće, naknade, nadnice i penzije,
- d) nepokretna imovina,
- e) kamate, prihodi i zakupnine bilo koje vrste,
- f) intelektualna i industrijska svojina,
- g) plemeniti metali, drago kamenje, nakit, predmeti od zlata, umjetničke slike i antikvitete,
- h) materijalna pokretna imovina i imovina u živoj stoci i
- i) dužnikova nenaplaćena potraživanja, vrijednosni papiri i prava koja nisu pretvoriva u roku od šest mjeseci.

U oblasti upravljanja ljudskim potencijalima, iako se, od njenog osnivanja do danas, suočila sa brojnim problemima, Uprava se uspjela umnogome približiti sličnim administracijama u zemljama članicama EU. Prioritetni ciljevi su bili:

- povećati broj lica sa VSS
- povećati nedopustivo mali broj diplomiranih ekonomista, pravnika i IT stručnjaka
- povećati broj žena
- početi sa prijemom mladih ljudi koji su završili fakultete i koji od prvog radnog dana stiču znanja o indirektnim porezima

Također, UIO je uspjela ispoštovati Zakon o Upravi za indirektno oporezivanje, Zakon o radu u institucijama BiH, Zakon o upravi, Zakon o državnoj službi, Ustav BiH i Zakon o ravnopravnosti polova.

U tom pogledu je, nesumnjivo, ostvaren zapažen napredak, obzirom da je kvalifikaciona struktura poboljšana sa stanovišta zastupljenosti visokostručnog kadra uopšte, dakle, u ukupnom broju zaposlenih, jer su bivše carinske uprave zajedno imale **22,88 % VSS** u ukupnom broju zaposlenih, dok taj procenat u Upravi iznosi **52,87 %**, a posebno ekonomskog i pravnog smjera, te stručnjaka iz oblasti informatike, koja stručna zvanja su Upravi neophodna, kako sa stanovišta značaja, prirode, složenosti i obima poslova iz propisane nadležnosti, tako i sa stanovišta uloge koju Uprava, kao institucija BiH, neposredno ostvaruje kroz različite aktivnosti u okviru procesa evropskih integracija.

U okviru strateških ciljeva u oblasti upravljanja ljudskim potencijalima, pored pomenutih jačanja kvalifikacionog i stručnog sastava, preduzete su i aktivnosti u pravcu podmlađivanja ukupne strukture zaposlenih.

U tom smislu Uprava je, provođenjem propisanih procedura putem javnih oglasa, u dva navrata izvršila prijem **400** pripravnika visoke stručne spreme, i to pomenutih, izrazito potrebnih, stručnih zvanja za njeno uspješno funkcionisanje (ekonomisti, pravnici i informatičari), stečenih u javnim visokoobrazovnim ustanovama. Isti su izabrani između 2.800 prijavljenih kandidata, na osnovu tri kriterija: prosjek ocjena, rezultata pismenog i usmenog dijela ispita.

Napredak UIO u ovoj oblasti potvrđuje i činjenica da su bivše carinske administracije, koje su obavljale samo carinsku djelatnost u BiH, svoju funkciju ostvarivale angažovanjem ukupno **2251** službenika, dok taj dio djelatnosti u Upravi podržava ukupno **1850** zaposlenih, od kojih 1314 obavlja neposredno poslove carinske djelatnosti, a razlika od 536 odnosi se na zaposlene u pratećim sektorima (IT, poslovne usluge, podrška provođenju propisa, interna revizija, pravni poslovi), koji istovremeno uz podršku carinskoj daju podršku i poreskoj djelatnosti, uz napomenu da poslove Sektora za poreze obavlja ukupno 586 zaposlenih.

Treba istaći i činjenicu da je, u poređenju sa entitetskim carinskim administracijama, u Upravi znatno povećan broj **zaposlenih žena**, obzirom da ih je u **bivšim carinskim upravama** bilo **32,65 %** od ukupnog broja zaposlenih, dok njihova zastupljenost u Upravi iznosi **41,13 %**.

Usporedni podaci - struktura zaposlenih u bivšim carinskim administracijama i u Upravi

VSS	2003. - bivše CU				2010. - UIO			
	ukupan broj zaposlenih	broj zaposlenih sa VSS	% od ukupnog broja zaposlenih	% od ukupnog broja zaposlenih	ukupan broj zaposlenih	broj zaposlenih sa VSS	% od ukupnog broja zaposlenih	% od ukupnog broja zaposlenih
dipl.occ	200	38,83	8,88	692	54,92	28,41		
dipl.pravnik	118	22,91	5,24	283	22,46	11,62		
informatičari	10	1,94	0,44	30	2,38	2,38		
tehnički i drugi fakulteti	187	36,31	8,31	255	20,24	10,47		
Ukupno	2251	515	100,00	2288	1260	100,00	52,87	

Polna struktura

2003. - Bivše CU			
Pol	M	Ž	Ukupno
Ukupno	1516	735	2251
%	67,35	32,65	100

2010. - UIO			
Pol	M	Ž	Ukupno
Ukupno	1434	1002	2436
%	58,87	41,13	100

UIO je jedina institucija koja je znatno smanjila broj zaposlenih u odnosu na broj lica koja su radila na prikupljanju indirektnih poreza u bivšim carinskim i poreskim upravama. I pored preuzimanja nadležnosti u prikupljanju indirektnih poreza, nedopustivo je povećan broj zaposlenih na nižim nivoima. U isto vrijeme, UIO još uvijek nedostaje kadar sa VSS, kako bi u potpunosti ispunili kriterije po pitanju zaposlenih, koji važe u sličnim administracijama zemalja članica EU.

Sektor za provođenje i poštivanje carinskih i poreskih zakonskih propisa se sastoji od 4 organizaciona dijela:

1. Odsjek za suzbijanje krijumčarenja,
2. Odsjek za istrage,
3. Odsjek za obavještanje i
4. Odsjek za centralizovano obavještanje i saradnju.

Sektor za provođenje i poštivanje carinskih i poreskih zakonskih propisa je sektor s posebnom odgovornošću pri UIO. Zadatak Sektora je otkrivanje, istraživanje, dokumentiranje i procesuiranje svih oblika krijumčarenja, carinskih i poreskih prevara, ili na bilo koji drugi način izvršenih povreda propisa BiH o indirektnom oporezivanju. Svoje izuzetno složene i odgovorne zadatke službenici sektora izvršavaju uz blisku saradnju s policijskim i pravosudnim tijelima BiH. U cilju saradnje i razvijanja svijesti građana da je sprečavanje kršenja zakona zajedničko dobro i zajednička obaveza pri Se-

ktoru je uspostavljena otvorena linija "Stop švercu" – 080 02 06 07 na koju su pozivi anonimni i besplatni. Radi ostvarenja postavljenih ciljeva kroz planske aktivnosti utvrđeni su glavni prioriteti rada Sektora od kojih se ističu: otkrivanje i suzbijanje prevara u sistemu PDV-a, te posebna pažnja koja se odnosi na naplatu indirektnih poreza, naftne preradevine, duhanske preradevine i kafu. Kroz obavljanje aktivnosti iz nadležnosti Sektora službenici su ostvarili rezultate ne samo na sprečavanju ilegalnog prometa raznim vrstama roba, već i na sprečavanju ilegane proizvodnje i prometa na unutar-njem tržištu BiH, te otkrivanju različitih modaliteta prevara u sistemu PDV-a. U prilog ovog tvrdnji idu do sada postignuti rezultati u otkrivanju i procesuiranju kaznenih i prekršajnih dijela, a radi se o sljedećim pokazateljima: u razdoblju od 2005. godine do devetog mjeseca 2010. godine od strane Sektora, nadležnom Tužiteljstvu podneseno ukupno **655 izvještaja i 10 informacija** o postojanju sumnje u krivično djelo s procjenom šteta u iznosu od cca. **94.363.994,96 KM**. U istom razdoblju nadležnim tijelima podneseno je **2788** Zahtjeva za pokretanje prekršajnog postupka. Po izdanim prekršajnim nalozima izrečeno je **2.662.130,00 KM** novčanih kazni, a vrijednost privremeno oduzete robe je procijenjena na cca. **27.372.108,37**.

Kada je u pitanju zaštita prava industrijskog vlasništva u razdoblju od 2006. godine do devetog mjeseca 2010. godine od strane Sektora, od ukupnog broja podnesenih izvještaja, 49 izvještaja je postojanju osnova sumnje o počinjenom krivičnom djelu iz člana 149. Zakona o industrijskom vlasništvu u BiH. Vrijednost privremeno oduzeta robe po ovom krivičnom djelu je procijenjena na cca. 5.410.465,25, a radi se o različitim asortimanu krivotvorene robe kao što su sportska obuća i odjeća, kozmetički proizvodi, parfemi, kompjuterska oprema, mobilni telefoni i dr.

Kao najznačajnijih aktivnosti Sektora ističemo:

- Otkriveni slučajevi nezakonitog povrata PDV-a, takozvana „PDV vrteška“. Prikupljeni su dokazi iz kojih proizilazi osnov sumnje da je počinjeno krivično djelo Organizovanog kriminala iz člana 250. Krivičnog zakona BiH u vezi sa krivičnim djelima Utaje robe iz člana 210. stav 3. iz kojih proizilazi da se nekoliko preduzeća dovede u međusobne poslovne veze i poslovne odnose, a isti su na osnovu „fiktivno“ ispostavljenih faktura, gdje stvarnog prometa nije ni bilo, niti su obaveze prema dobavljačima plaćane, niti je u bilo kojoj fazi prometa između navedenih preduzeća plaćan PDV, nezakonitim poslovanjem ostvarivali pravo na poreski kredit po osnovu PDV-a ili povrat PDV-a u iznosu oko 5,5 miliona KM.
- Na području Hercegovine u saradnji s pripadnicima SIPA-e i MUP-a Zapadno hercegovačkog kantona izvedena je uspješna akcija u kojoj je prekinut lanac organiziranog kriminala ilegalne proizvodnje i prodaje cigareta marke Marlboro. Tom prilikom privremeno je oduzeta velika količina cigareta ukupne tržišne vrijednosti oko 1.000.000,00 KM. U sklopu ove aktivnosti otkrivena je i ilegalna tvornica cigareta sa šest mašina čija vrijednost prelazi milion KM. Otkriveno je i nekoliko tona duhana, desetine hiljada falsificiranih markica za cigarete susjedne Republike Srbije, kao i ostali materijal potreban za proizvodnju i pakovanje cigareta.
- Otkriven slučaj pogrešnog tarifiranja robe, a radilo se u situaciji da se pod prijavljenim građevinskim blokovima uvozila kafa. Prilikom provjere pošiljke otkriveno je da se u kamionu nalazi oko 25 tona kafe, čija se vrijednost procjenjuje na oko 100.000 KM. Dodatnim operativnim radnjama, koje su provodili ovlaštene službenice otkriveno je da je u toku te godine na jednom graničnom prelazu bilo još 16 istih uvoznih pošiljki. Na taj način uvezeno je oko 400 tona kafe, čime je napravljen gubitak u budžetu oko milion KM.
- Na šest lokacija u BiH provodite operativne aktivnosti pronađene su tri fabrike i punionice krivotvorenih alkoholnih pića pripremanih i prodavanih na području Bosne i Hercegovine. U pretresu su pronađene kartonske kutije, falsifikovane marke Poreske uprave F BiH, etikete za boce, prazne i pune boce. Utvrđeno je da je metilalkohol mještan sa supstancama nabavljenim na crnom tržištu, aromama, pa čak i sa auto lakom. Tom prilikom su zaplijene: mašine za pravljenje alkohola, metilalkohol, kutije sa lažnim natpisima, računari i printeri koji su se koristili pri izradi lažnih etiketa.
- Poreski obveznik je u cilju da izbjegne plaćanje poreza, za oko 1/3 vrijednosti prometovanih cigareta, u svojim je knjigama prikazivao da je realizovao po nižim vrijednostima iskazujući "rabat" i umanjujući time poresku osnovicu. Pokušaj prevare je vršio tako da je stalno pronalazio firme na koje će lažno razdužiti cigarete po nižim cijenama sačinjavajući pri tom lažnu dokumentaciju o prometu. Tako je počinjeno krivično djelo Organiziranog kriminala iz člana 250. Krivičnog zakona BiH, a u vezi sa članom 210. stav 3. KZ BiH, i na taj način oštetili Budžet BiH u iznosu od najmanje 2.000.000,00 KM.
- Na području srednje Bosne u dvije odvojene akcije oduzeta je velika količina cigareta čija tržišna vrijednost prelazi milion KM, a koje nisu bile obilježene zakonski predviđenim akciznim markicama.
- Ovlašteni službenici UIO do sada su otkrili velike količine robe gdje je bila zvanično prijavljena umanjena carinska vrijednost, kako bi se platile manje uvozne dažbine.

Odjeljenje za internu reviziju vrši kontrolu zakonitog i ažurnog rada organizacionih jedinica Uprave, utvrđuje postojanje nepravilnosti u primjeni pozitivnih propisa koji se primjenjuju u radu Uprave za indirektno oporezivanje i o istima izvještava direktora. Odjeljenje također predlaže mjere za otklanjanje utvrđenih nepravilnosti i kontrolira izvršenje naloženih mjera, poduzima mjere u pravcu utvrđivanja odgovornosti zaposlenih za učinjene nepravilnosti, predlaže mjere za unapređenje rada UIO u pravcu efikasnog i racionalnog raspolaganja ljudskim, finansijskim i materijalnim potencijalima, predlaže upute i druge akte iz djelokruga Odjeljenja, donosi godišnji plan revizionih aktivnosti, vrši poslove prikupljanja i analiziranja izvještaja revizionih aktivnosti u regionalnim centrima, te izrađuje izvještaj o godišnjem radu Odjela.

U razdoblju od 2005. godine do devetog mjeseca 2010. godine Odjeljenje je vršilo kontrolu zakonitog i ažurnog rada organizacionih jedinica Uprave i predložilo niz prijedloga mjera u cilju otklanjanja uočenih nedostataka.

Tabelarni prikaz aktivnosti Odjeljenja za unutarnju reviziju po godinama:

R. b.	Kontrolna aktivnost	Broj kontrola					
		2005	2006	2007	2008	2009	2010 (I-IX)
1.	Prema mjesečnom planu kontrolnih aktivnosti	36	38	47	45	36	34
2.	Po nalogu direktora	11	14	19	33	19	21
3.	Po primjedbama građana i drugih osoba koje se rješavaju prema Pravilniku o postupku rješavanja primjedbi	6	5	11	15	21	16
4.	Aktivnosti provjere vjerodostojnosti isprava o školskoj spravi	Kontinuirana aktivnost - godišnje oko 500 provjera					

Ostale provjere koje je izvršilo Odjeljenje za internu reviziju: provjere bolovanja, prisustva na poslu, pridržavanja Kodeksa i standarda odijevanja od strane zaposlenih-kontinuirana aktivnost, provjere osnovanosti povrata po rješenjima i ostalo.

Odjeljenje za pravne poslove, prema važećem Pravilniku o organizaciji i sistematizaciji radnih mjesta Uprave za indirektno/neizravno oporezivanje, egzistira kao osnovna organizaciona jedinica u čijoj nadležnosti su slijedeći poslovi:

- sudjelovanje u izradi svih propisa koji se donose ili iniciraju od strane Uprave;
- izrada uputstava, instrukcija, objašnjenja;
- davanje mišljenja na akta koja donosi Uprava i njihovo usklađivanje sa Jedinstvenim pravilima za izradu pravnih propisa u institucijama Bosne i Hercegovine;
- briga o pravilnoj i jednoobraznoj primjeni propisa iz oblasti indirektnog/neizravnog oporezivanja;
- kontrola pravilnosti odluka prvostepenih organa;
- pružanje stručne pomoći iz oblasti indirektnih/neizravnih poreza organizacionim jedinicama Uprave i drugim subjektima;
- vođenje upravnog postupka po žalbama na prvostepena rješenja
- poduzimanje radnji u postupcima pred sudovima i drugim organima po pitanjima proisteklim iz rada odjeljenja;
- vođenje evidencije o pokrenutim prekršajnim postupcima na temelju prekršajnih naloga i zahtjeva za pokretanje prekršajnih postupaka, podnijetih od strane organizacionih jedinica koje su ovlaštene za za pokretanje prekršajnog postupka.

U skladu sa svojim nadležnostima, u periodu od 2005. do 9 mjeseca 2010. godine, Odjeljenje za pravne poslove uradilo je slijedeće:

- sudjelovalo u izradi **86** zakonskih i podzakonskih propisa;
- izvršilo pravnu obradu **190** zakonskih i podzakonskih akata;
- dalo **589** odgovora i pojašnjena organizacionim jedinicama UINO;
- dalo **616** mišljenja i odgovora na upite poreskih obveznika;
- donijelo **9830** odluka po žalbama carinskih i poreskih obveznika na odluke prvostepenih organizacionih jedinica UINO, od toga **2.517** prosljedenih od strane Federalnog ministarstva finansija na temelju člana 37.a Zakona osistemu indirektnog oporezivanja;
- dalo **4079** odgovora tužbe povodom pokrenutih upravnih sporova kod nadležnih sudova;
- dalo **787** odgovora na zahtjeve za preispitivanje sudskih odluka;
- u bazu podataka o izdatim prekršajnim nalozima i zahtjevima za pokretanje prekršajnog postupka, a koja se, u okviru Uprave za indirektno oporezivanje, vodi u Odjeljenju za pravne poslove, na osnovu podataka dobivenih od organizacionih jedinica koje su ovlaštene za pokretanje prekršajnog postupka, **unijeto 24.393 prekršajna naloga, 864 zahtjeva za pokretanje prekršajnog postupka, te 3.995 poziva za usmene rasprave pred nadležnim sudovima.**

ČLANSTVO U SVJETSKOJ CARINSKOJ ORGANIZACIJI (WCO) I MEDUEVROPSKOJ ORGANIZACIJI PORESKIH UPRAVA (IOTA)

UIO BiH postala je u junu 2007. godine 39. članica IOTA-e, Meduevropske organizacije poreskih uprava. Članstvo u IOTA-i donijelo je velike mogućnosti da se kadrovi UIO kontinuirano edukuju u inostranstvu, besplatnim prisustvom na seminarima i radionicama širom Evrope, čime se stiču nova znanja i razmjenjuju iskustva sa drugim poreskim upravama.

4. jula 2008. godine BiH je zvanično postala i članica Svjetske carinske organizacije (WCO), najkompletnije globalne intervladine organizacije u oblasti carina.

Članstvo u WCO unapređuje saradnju sa drugim zemljama u oblasti pojednostavljanja, ujednačavanja i usklađivanja carinskih procedura.

REGISTAR PROPISA – Službeni glasnik BiH

UIO je proteklih godina učestvovala u izradi 10 ključnih zakona neopodnih za rad institucije, te brojnih podzakonskih akata:

ZAKON O SISTEMU INDIREKTOG OPOREZIVANJA U BIH

- Zakon o sistemu indirektnog oporezivanja u Bosni i Hercegovini (44/03, 52/04, 34/07, 4/08, 49/09);
- Odluka o izboru predsjedavajućeg uspostavljenog Zakonom o sistemu indirektnog oporezivanja (80/08);
- Poslovnik o radu uspostavljen Zakonom o sistemu indirektnog oporezivanja (14/09, 65/10).

ZAKON O UPLATAMA NA JEDINSTVENI RAČUN I RASPODJE-LI PRIHODA

- Zakon o uplatama na Jedinstveni račun i raspodjeli prihoda (55/04, 49/09);
- Pravilnik o određivanju iznosa rezerve na Jedinstvenom računu za izmirivanje obaveza u vezi s indirektnim porezima naplaćenim od strane Uprave za indirektno oporezivanje (59/04);
- Pravilnik o uplaćivanju indirektnih poreza i ostalih prihoda i naknada koje naplaćuje Uprava za indirektno oporezivanje (59/04, 89/05, 76/06, 99/07, 51/09);
- Odluka o načinu izračunavanja koeficijentata raspodjele (3/05);
- Pravilnik o prikupljanju, sravnjenju, raspodjeli prihoda i izvješćivanju (5/05);
- Odluke o privremenoj raspodjeli prihoda od indirektnih poreza s Jedinstvenog računa. (9/06), 42/06,62/06, 76/06, 98/06, 105/06,19/07, 39/07, 48/07, 69/07,85/07,100/07, 25/08, 64/08);
- Odluka o nadležnosti za rješavanje zahtjeva za odgodu plaćanja i plaćanje u ratama (42/06);
- Odluka o privremenom poravnanju između korisnika raspodjele indirektnih poreza s Jedinstvenog računa Uprave za indirektno oporezivanje za 2006. i 2007. godinu (64/08);
- Odluka o konačnom poravnanju između korisnika raspodjele indirektnih poreza sa Jedinstvenog računa Uprave za indirektno oporezivanje za 2005. godinu (64/07);
- Odluka kojom se odobrava prenos sredstava s Jedinstvenog računa Uprave za indirektno oporezivanje koji se vodi kod Centralne banke BiH na račun trezora BiH u iznosu od 5.000.000 KM (85/07);
- Odluka o provođenju Odluke o konačnom poravnanju između korisnika raspodjele indirektnih poreza za 2005. g. (85/07);
- Odluka o isplati obaveza u vezi s prihodima koje prikuplja Uprava za indirektno oporezivanje (24/08);
- Pravilnik o izračunu koeficijentata doznačavanja entitetima (62/08);
- Odluka o privremenoj raspodjeli prihoda od putarine za autoputeve (102/09);

- Odluka u vezi angažmana spoljne revizije za ispitivanje prikupljanja i raspodjele prihoda za 2009. godinu (10/10);
- Odluka o predmetu, sadržaju i obimu revizije za 2009. godinu (79/10).

ZAKON O UIO

- Zakon o UIO (89/05);
- Pravilnik o izgledu službenih oznaka, legitimacije i oznaka na objektima (45/04);
- Odluka o organizacionoj strukturi regionalnih centara: Banja Luka, Sarajevo, Mostar i Tuzla (51/04, 59/04,79/09);
- Odluka kojom odobrava se iznos od 1.650.000.00 KM iz dijela neutrošenih sredstava iz 2004. g. UIO, za isplatu naknade plate za vrijeme trajanja raspolaganja zaposlenicima koji su ostali neraspoređeni (52/05);
- Pravilnik o ovlaštenjima i ovlaštenim službenim licima Uprave za indirektno oporezivanje (98/06);
- Pravilnik o službenom odijelu zaposlenih u UIO (54/07);
- Pravilnik o disciplinskoj i materijalnoj odgovornosti zaposlenih u UIO (62/05, 77/08);
- Odluka o privremenom određivanju pojedinačnog dodatka na platu ovlaštenim službenim licima u Upravi za indirektno oporezivanje (95/08).

ZAKON O POSTUPKU INDIREKTOG OPOREZIVANJA

Zakon o postupku indirektnog oporezivanja (89/05).

ZAKON O POSTUPKU PRINUDNE NAPLATE

- Zakon o postupku prinudne naplate (89/05);
- Pravilnik o provođenju Zakona o postupku prinudne naplate indirektnih poreza (21/06, 58/09);
- Uputstvo o prinudnoj naplati (1/07, 58/09);
- Instrukcija o postupku uvođenja posebne šeme dužnika (35/08);
- Odluka o nadležnosti za rješavanje zahtjeva za odgodu plaćanja i plaćanje u ratama (42/06).

ZAKON O CARINSKOJ POLITICI BIH

- Zakon o carinskoj politici Bosne i Hercegovine (57/04, 51/06, 93/08);
- Odluka o upisu u registar carinskih obveznika i registar zastupnika u carinskom postupku (31/05, 52/05);
- Odluka o visini stope zatezne kamate koja se naplaćuje na iznos uvoznih i izvoznih dažbina koje nisu plaćene u roku (31/05);
- Odluka o visini stope kompenzatorne kamate (31/05, 9/06, 22/06, 81/06, 104/06, 69/07, 100/07, 64/08, 5/09, 51/09, 5/10, 54/10);
- Odluka o slučajevima kada se ne naplaćuje iznos od 1% carinske vrijednosti za carinsko evidentiranje (31/05);
- Odluka o listi predmeta koji su posebno dizajnirani za obrazovno, naučno ili kulturno usavršavanje slijepih lica, koji su oslobođeni od plaćanja carine (34/05);
- Odluka o listi obrazovnih, naučnih i kulturoloških materijala koji su oslobođeni od plaćanja carine (34/05);
- Odluka o izmjeni i dopuni Odluke o postupku ostvarivanja prava na oslobađanje od plaćanja carine pod posebnim uslovima (19/05, 52/05);
- Odluka o izmjeni i dopuni Odluke o postupku ostvarivanja prava na oslobađanje od plaćanja uvoznih dažbina na robu stavljenju u slobodan promet za projekte obnove i rekonstrukcije (19/05, 52/05);
- Pravilnik o carinskim obilježjima (52/05);
- Instrukcija UIO - carinske i ostale dažbine, isključujući carinsku evidenciju, ne plaćaju se za opremu uvezenu u slobodne zone koja je namijenjena za proizvodnju u slobodnoj zoni (52/05);
- Uputstvo o postupku sukcesivnog carinjenja proizvoda u rastavljenom stanju iz odjeljaka XVI, XVII i XVIII carinske tarife (62/05);
- Uputstvo o postupku obrade pod carinskom kontrolom (31/06);
- Uputstvo o privremenom smještaju robe (31/06);
- Odluka o utvrđivanju visine naknade za korišćenje carinskih terminala (34/06);
- Odluka o kriterijima za korišćenje sveobuhvatne garancije na niži iznos za obezbjeđivanja plaćanja indirektnih poreza u unutrašnjoj obradi (35/06, 73/06);
- Uputstvo o postupku izvoza (73/06);
- Uputstvo o postupku stavljanja robe u slobodan promet na račun njene krajnje upotrebe (74/06);
- Uputstvo o uništenju i ustupanju carinske robe (93/06);
- Uputstvo o carinskom postupku u putničkom prometu (93/06);
- Uputstvo o određivanju carinskih referata na graničnim prelazima u kojima se može provoditi carinski postupak stavljanja robe u slobodan promet, vrste roba i način provođenja postupka (104/06);
- Uputstvo o primjeni pravila o porijeklu robe u preferencijalnoj trgovini između BiH i zemalja s kojima su zaključeni bilateralni ugovori (19/07);
- Uputstvo o primjeni pravila o porijeklu robe u preferencijalnoj trgovini između BiH i Evropske zajednice (19/07, 46/09);
- Uputstvo o pristupu informacionom sistemu Uprave za indirektno oporezivanje od strane pravnih lica registrovanih za zastupanje u carinskom postupku (58/07);
- Odluka o utvrđivanju uslova za carinski terminal (24/07);
- Uputstvo o provođenju carinskog postupka kod uvoza i izvoza električne energije (24/07, 45/08);
- Uputstvo o uzimanju uzoraka robe i dokumentacije o robi u carinskom postupku (30/07);
- Uputstvo o utvrđivanju carinske vrijednosti (74/07);
- Odluka o prodaji carinske robe (90/07);
- Uputstvo o provedbi Pravila o porijeklu u preferencijalnoj trgovini u okviru Srednjeevropskog sporazuma o slobodnoj trgovini (95/07);
- Uputstvo o odobravanju držanja carinskog skladišta i postupku carinskog skladištenja (25/08, 76/08, 12/09,43/10);
- Odluka o troškovima pregleda robe izvan mjesta rada i izvan radnog vremena carinskog organa (4/09);
- Uputstvo o izmjeni Uputstva o odobravanju držanja carinskog skladišta i postupku carinskog skladištenja (12/09, 43/10);
- Instrukcija o uslovima i načinu sticanja statusa ovlaštenog izvoznika iz BiH, (14/09);
- Instrukcija o postupku odobravanja sistema odvojenog knjigovodstvenog iskazivanja zalih materijala sa porijeklom i materijala bez porijekla (14/09);
- Uputstvo o izmjeni i dopuni Uputstva o provođenju pravila o porijeklu u preferencijalnoj trgovini u okviru Srednjeevropskog sporazuma o slobodnoj trgovini (17/09);
- Instrukcija o uslovima i načinu izdavanja potvrde o direktnom transportu (17/09);
- Uputstvo o carinskom postupku spoljne obrade (21/09);
- Uputstvo o provođenju pojednostavljenog postupka prijavljivanja robe na

- osnovu nepotpune carinske prijave (46/09);
- Uputstvo o provođenju pravila o porijeklu u preferencijalnoj trgovini između BiH i Evropske zajednice (46/09);
- Uputstvo o lokalnom izvoznom carinjenju (46/09);
- Uputstvo o carinskom postupku u poštanskom prometu (57/09);
- Uputstvo o carinskom postupku u slobodnim zonama (91/09);
- Uputstvo o pojednostavljenom carinskom postupku na temelju fakture (2/10);
- Uputstvo o provedbi postupka po karnetu TIR (2/10);
- Uputstvo o postupku odobravanja drumskog vozila i kontejnera za prevoz robe pod carinskim obilježjem u sistemu TIR (3/10);
- Uputstvo o izmjeni Uputstva o odobravanju držanja carinskog skladišta i postupku carinskog skladištenja (43/10);
- Instrukcija o izmjenama Instrukcije o uvjetima i načinu sticanja statusa ovlaštenog izvoznika iz Bosne i Hercegovine (65/10);

ZAKON O CARINSKIM PREKRŠAJIMA

Zakon o carinskim prekršajima (88/05).

ZAKON O CARINSKOJ TARIFI BIH

- Zakon o carinskoj tarifi Bosne i Hercegovine (1/98, 5/98, 22/98, 31/02, 32/04, 48/05, 76/06, 35/09, 14/10).

ZAKON O POREZU NA DODANU VRIJEDNOST

- Odluka kojom se odobrava prijedlog Vlade Federacije Bosne i Hercegovine i prijedlog Vlade Republike Srpske o količini dizel-goriva EN 590, za potrebe rudnika i termoelektrana za 2005. godinu (43/05);
- Pravilnik o primjeni Zakona o porezu na promet proizvoda i usluga (63/04, 52/05);
- Pravilnik o primjeni Zakona o porezu na dodanu vrijednost (52/05, 21/06,60/06,100/07, 35/08);
- Pravilnik o registraciji obveznika poreza na dodanu vrijednost (28/07, 67/05, 54/10);
- Zakon o usvajanju Zakona o izmjenama i dopunama Zakona o porezu na promet proizvoda i usluga (72/05);
- Pravilnik o kontroli indirektnih poreza (3/06);
- Odluka o izmjenama Odluke kojom se odobrava prijedlog Vlade RS o količinama dizel-goriva D2 i mazuta za 2005. godinu (7/06);
- Odluka o određivanju velikih obveznika indirektnih poreza (31/06);
- Uputstvo o postupku povrata poreza na dodanu vrijednost i odobravanju poreskog kredita po osnovu podnošenja PDV prijave (73/06);
- Uputstvo o postupku ostvarivanja prava na paušalnu naknadu (81/06);
- Instrukcija o postupanju izvoznika koji u roku od 180 dana nije izvršio naplatu svojih potraživanja (96/06);
- Uputstvo o uslovima i postupku davanja mišljenja Uprave za indirektno oporezivanje (1/07);
- Instrukcija o povratu poreza na dodanu vrijednost stranim državljanima (1/07);
- Instrukcija o postupanju pri podnošenju PDV prijave primaoca usluga od lica koje nema sjedište u BiH i lica u posebnoj šemi u građevinarstvu (24/07);
- Pravilnik o registraciji i upisu u Jedinstven registar obveznika indirektnih poreza (28/07, 54/10);
- Uputstvo o registraciji i upisu u Jedinstveni registar obveznika indirektnih poreza (81/07);
- Instrukcija o razrezu poreza po službenoj dužnosti (4/09);
- Instrukcija o postupku ostvarivanja carinskih i poreskih oslobađanja u skladu s Okvirnim sporazumom između Bosne i Hercegovine i Komisije Evropskih zajednica o pravilima saradnje koja se odnosi na finansijsku pomoć Bosni i Hercegovini u okviru pružanja pomoći putem instrumenata pretpristupne pomoći (IPA) (BiH" 42/09);
- Uputstvo o postupku povrata poreza na dodanu vrijednost i odobravanju poreskog kredita po osnovu podnošenja PDV prijave (96/09, 40/10);
- Pravilnik o dopunama Pravilnika o primjeni Zakona o porezu na dodanu vrijednost (65/10);

ZAKON O AKCIZAMA (POSEBNOM POREZU)

- Zakon o akcizama u BiH (62/04, 48/05, 49/09);
- Pravilnik o primjeni Zakona o akcizama u Bosni i Hercegovini (63/04,18/05, 45/05, 50/09);
- Pravilnik o poreskim markicama za duhanske preradevine i kontrolnim markicama za alkoholna pića i vina (18/05);
- Odluka o preuzimanju nadležnosti u pogledu poreza na promet domaćih akciznih proizvoda (49/05);
- Odluka o preuzimanju nadležnosti nad štampanjem i izdavanjem poreskih i kontrolnih markica (52/05, 74/05);
- Instrukcija kojom se utvrđuje nadležnost poreskih uprava entiteta i Distrikta Brčko za kontrolu obračuna i plaćanja poreza na promet akciznih proizvoda i akcize u postupcima koji su započeti, a nisu pravosnažno izvršeni do 31.12.2004. godine, u skladu sa tada važećim propisima entiteta i Distrikta Brčko (68/05);
- Odluka o preuzimanju nadležnosti nad štampanjem i izdavanjem poreskih i kontrolnih markica (74/05);
- Pravilnik o izmjenama i dopunama Pravilnika o poreskim markicama za duhanske preradevine i kontrolnim markicama za alkoholna pića i vina. (74/05);
- Naredba o uplatnim računima za uplatu sredstava po zahtjevu za štampanje poreskih i kontrolnih markica (85/05);
- Odluka o odgovornosti za kontrolu i naplatu akcize i poreza na promet (89/05);
- Pravilnik o obaveznoj upotrebi mjernih instrumenata u proizvodnji pića (21/06);
- Instrukcija o izvozu poreznih i kontrolnih markica i njihovog razduženja pri uvozu akcizne robe (73/06);
- Odluka o postupku oslobađanja i povrata akcize i putarine po osnovu primjene međunarodnih ugovora (26/08, 92/08);
- Odluka o namjenskoj potrošnji prihoda od izdavanja poreskih markica za duhanske preradevine i kontrolnih markica za alkoholna pića i vina (105/08);
- Instrukcija o provođenju postupka povrata akcize i putarine po osnovu međunarodnih sporazuma (5/09);
- Pravilnik o akciznim markicama (50/09);
- Odluka o utvrđivanju posebne i minimalne akcize na cigarete (91/09);
- Instrukcija o nadležnosti organizacionih jedinica Sektora za poreze za provođenje Zakona o akcizama u Bosni i Hercegovini i Pravilnika o primjeni Zakona o akcizama u Bosni i Hercegovini (98/09).
- Odluka o količinama dizel - goriva na koje se ne plaća putarina (5/10, 24/10);
- Odluka o količinama dizel - goriva na koje se ne plaća putarina u periodu juli - decembar 2009. godine (5/10);

NEKI STATISTIČKI POKAZATELJI ZA PERIOD PRIJE
USPOSTAVLJANJA UIO DO DANAS

UVOZ I IZVOZ

Pokrivenost uvoza izvozom u Bosni i Hercegovini u devet mjeseci 2010. godine iznosi 55,5 %. Rezultat je to ukupno ostvarenog izvoza u devet ove godine u iznosu od 5 milijardi i 382 miliona KM i ukupno ostvarenog uvoza u vrijednosti od 9 milijardi i 704 miliona KM.

U mil KM.						
	Uvoz	Izvoz	Saldo	Stopa pokrivenosti	Očekivani deficit 2010.	Procijenjeni BDP 2010.
I-IX 2010.	9.704	5.382	-4.322	55,5%	5.762	24.600
						Učešće vanjskog trgovinskog deficita u BDP-u 23%

Pokrivenost uvoza izvozom 2003. godine iznosila je svega 29 %. Bilo je to prije uspostave UIO i uvođenja PDV-a, koji je destimulirao uvoz zbog obaveznog plaćanja 17 % na granici BiH i koji je stimulirao izvoz zbog prava na povrat ulaznog pretporeza, tj. nulte stope PDV-a na izvoz.

	Uvoz	Izvoz	Saldo	Stopa pokrivenosti	BDP	Učešće vanjskog trgovinskog deficita u BDP-u
2003.	8.365	2.428	-5.937	29%	14.800	40%

Vidi se značajno povećanje izvoza u periodu 2003. – 2010., blago povećanje uvoza, a pogotovo značajno smanjenje vanjskog trgovinskog deficita u bruto društvenom proizvodu (sa 40% na 23%).

BRUTODRUŠTVENI PROIZVOD

Nominalni bruto društveni proizvod u Bosni i Hercegovini porastao je od 2003. do 2008. godine za 67 posto.

Godina	BDP
2003.	14,8 mld KM
2008.	24,7 mld KM

Godina	BDP po stanovniku
2003.	4.428 KM
2008.	6.435 KM

PLATE

U 2010. godini broj zaposlenih je porastao za 8,3 % u odnosu na period prije UIO, dok je prosječna plata porasla za 65 %.

Prosječne neto plate u Bosni i Hercegovini

	2003.	Juli 2010.	%
Bosna i Hercegovina	483 KM	799 KM	65 %

(Izvor: Agenciju za statistiku BiH)

PENZIJE

Budući da prihodi od doprinosa za penziju i invalidsko osiguranje nisu dovoljni za isplatu penzija, entitetske Vlade su u periodu 2005. -2010. godine sa više od milijardu KM pomagale isplatu penzija transferišući sredstva iz budžeta u fodeve za penziju – invalidsko osiguranje, najvećim dijelom zahvaljujući rastu prihoda od indirektnih poreza. Podsjećamo, u 2009. godini prihode budžeta sa 83,7 % čine indirektni porezi. Upoređujući prosječnu penziju za septembar 2010. godine u Federaciji BiH sa prosječnom penzijom isplaćenom u 2004. godini prije uspostave UIO jasno je vidljivo da je prosječna penzija za septembar ove godine u Federaciji BiH veća za 67 %. Kako pokazuje statistika, u Republici Srpskoj je to povećanje bilo 96 %, iako je u oba entiteta došlo do značajnog povećanja broja penzionera.

	2004.	Septembar 2010.	%
Federacija BiH	203,37 KM	339,08 KM	67 %
Republika Srpska	162,87 KM	320,00 KM	96 %

(Izvor: Fond PIO RS i FZ MIO/PIO)

BROJ PENZIONERA U BIH

	2004.	Septembar 2010.	%
Broj penzionera u FBiH	292.858	366.706	25 %
Broj penzionera u RS	186.053	224.547	21 %

BROJ ZAPOSLENIH U BIH

	2003.	Juli 2010.	%
Bosna i Hercegovina	625.571	677.209	8,3 %

Od 677.209 osoba zaposlenih u BiH u septembru 2010. godine, procjene su da je 135.000 korisnika "na budžetu". Tako se, najvećim dijelom od indirektnih poreza u proteklih nekoliko godina finansiraju plate za oko 25 hiljada policajaca, 43 hiljade prosvjetnih radnika, 10 hiljada vojnika, 10 hiljada inspektora, preko hiljadu sudija i tužilaca. Entitetske vlade su prihode od indirektnih poreza iskoristile, između ostaloga i za :

- podsticaje poljoprivrednim proizvođačima
- isplatu prijeratne štednje
- isplatu penzija porodicama poginulih boraca i šehida
- isplatu invalidnina RVI i civilnim žrtvama rata
- isplatu vanjskog duga

Nekoliko stotina hiljada ljudi u Bosni i Hercegovini svaki mjesec ostvaruju primanja iz bužeta.

BROJ NEZAPOSLENIH

	2003.	2010.
Broj nezaposlenih	451.404	516.045

PRILOG 1.(Broj obrađenih JCI-a i naplaćeni prihodi po carinskim ispostavama)

Ispostava	2005				2006			
	UVOZNE	IZVOZNE	UKUPNO JCI	Obračunato KM	UVOZNE	IZVOZNE	UKUPNO JCI	Obračunato KM
10001 - CI Livno	8.197.00	4.815.00	13.012.00	9.538.574.93	7.005.00	4.796.00	11.801.00	16.911.123.23
10003 - CI Tomislavgrad	16.028.00	2.534.00	18.562.00	37.591.134.00	13.759.00	2.479.00	16.238.00	93.402.186.83
10006 - CI Kamensko								
10006 - CR/GP Kamensko								
10102 - CI Bihać								
10102 - CI Željeznička stanica-Bihać	15.349.00	8.174.00	23.523.00	74.746.631.00	20.330.00	10.810.00	31.140.00	129.489.662.93
10106 - CI Velika Kladuša	8.695.00	938.00	9.633.00	9.337.424.31	8.030.00	1.181.00	9.211.00	17.951.569.64
10201 - CI Orašje	34.152.00	5.187.00	39.339.00	186.153.337.97	35.633.00	4.641.00	40.274.00	295.057.174.33
10301 - CI Tuzla	20.335.00	21.787.00	42.122.00	46.071.324.71	18.594.00	24.252.00	42.846.00	89.349.500.68
10402 - CI Zenica								
10402 - CI Željeznička stanica-Zenica	11.171.00	10.608.00	21.779.00	38.885.387.94	8.445.00	14.626.00	23.071.00	56.763.699.00
10406 - CI Tešanj	16.343.00	10.938.00	27.281.00	15.873.880.37	17.018.00	13.510.00	30.528.00	43.923.975.92
10407 - CI Visoko	7.971.00	4.446.00	12.417.00	10.363.805.83	11.295.00	6.614.00	17.909.00	30.283.636.31
10408 - CR Slobodna zona Visoko								
10501 - CI Goražde	1.583.00	2.440.00	4.023.00	840.485.96	1.957.00	2.744.00	4.701.00	3.220.045.47
10601 - CI Travnik	10.859.00	6.951.00	17.810.00	23.341.585.96	9.475.00	6.897.00	16.372.00	44.696.534.18
10608 - CI Kiseljak	5.735.00	2.842.00	8.577.00	11.236.027.59	4.693.00	3.101.00	7.794.00	20.902.601.86
10701 - CI Mostar	26.834.00	9.012.00	35.846.00	163.391.046.66	27.315.00	8.095.00	35.410.00	296.964.116.91
10703 - CI Pošta - Mostar					337.00	55.00	392.00	174.966.42
10703 - CR Pošta Mostar								
10704 - CI Aerodrom - Mostar					3.00	6.00	9.00	6.454.56
10704 - CR Aerodrom Mostar								
10705 - CI za poslove konsignacije					778.00	485.00	1.263.00	3.201.398.77
10705 - CR Slobodna zona Mostar								
10706 - CI Čapljina								
10706 - CI Željez.stanica-Čapljina	11.470.00	2.196.00	13.666.00	98.285.746.76	16.802.00	3.063.00	19.865.00	192.510.319.09
10707 - CI Doljani								
10707 - CR/GP Doljani								
10801 - CI Grude	22.766.00	5.180.00	27.946.00	74.738.374.92	20.854.00	5.599.00	26.453.00	148.401.054.27
10802 - CI Ljubuški	6.579.00	747.00	7.326.00	20.542.174.07	5.994.00	1.308.00	7.302.00	36.089.571.38
10807 - CI Gorica	4.866.00		4.866.00	43.097.94	2.836.00		2.836.00	1.680.575.97
10807 - CR/GP Gorica								
10902 - CI Sarajevo								
10902 - CI Željeznička stanica-Sarajevo	64.812.00	9.847.00	74.659.00	215.898.683.81	70.212.00	15.613.00	85.825.00	470.203.691.99
10903 - CI Pošta - Sarajevo	270.00	18.00	288.00	31.704.11	1.480.00	127.00	1.607.00	609.648.26
10903 - CR Pošta Sarajevo								
10904 - CI Aerodrom - Sarajevo	18.443.00	2.018.00	20.461.00	8.352.507.57	19.818.00	4.516.00	24.334.00	29.072.911.76
10904 - CR/GP Aerodrom Sarajevo								
10908 - Carinski referat VOGOŠČA	3.602.00	1.528.00	5.130.00	6.606.765.65	3.384.00	1.035.00	4.419.00	28.247.463.93
10908 - CR Slobodna zona Sarajevo								
91049 - CI Sokolac	1.360.00	1.786.00	3.146.00	3.684.923.29	1.014.00	1.596.00	2.610.00	4.088.914.20
92029 - CI Novi Grad	4.798.00	2.979.00	7.777.00	16.161.370.33	4.862.00	3.511.00	8.373.00	22.756.176.29
92045 - CI Prijedor	2.139.00	3.388.00	5.527.00	1.774.649.95	1.585.00	3.499.00	5.084.00	4.202.435.56
93017 - CI Zvornik	12.729.00	6.460.00	19.189.00	11.364.978.71	13.213.00	6.542.00	19.755.00	33.373.373.35
93033 - CI Šepak	56.00		56.00	-				
93041 - CI Karakaj	33.00		33.00	-	250.00		250.00	125.615.46
94013 - CI Banja Luka	31.377.00	17.315.00	48.692.00	60.331.807.08	27.881.00	21.859.00	49.740.00	136.122.066.57
94021 - CI Gradiška	51.484.00	8.577.00	60.061.00	191.747.047.22	57.469.00	9.643.00	67.112.00	372.730.301.34
94064 - CI Pošta Banja Luka	441.00	36.00	477.00	71.268.71	462.00	42.00	504.00	243.259.02
94064 - CR Pošta Banja Luka								
95010 - CI Trebinje	2.630.00	1.551.00	4.181.00	14.229.717.02	2.369.00	1.524.00	3.893.00	12.463.119.21
96016 - CI Višegrad	2.481.00	2.455.00	4.936.00	1.139.719.87	2.146.00	2.924.00	5.070.00	6.246.949.00
97012 - CI Bijeljina	24.662.00	4.879.00	29.541.00	63.198.678.22	25.181.00	3.646.00	28.827.00	104.386.835.46
97039 - CI Brčko	22.150.00	2.638.00	24.788.00	84.157.164.51	21.988.00	3.753.00	25.741.00	90.191.707.36
97063 - CR na GP Brčko								
97063 - CR/GP Brčko								
97071 - CI Pavlovića Most	587.00		587.00	-	159.00		159.00	97.205.27
97071 - CR/GP Pavlovića Most								
98019 - CI Doboj	5.352.00	3.827.00	9.179.00	4.031.019.01	5.103.00	3.805.00	8.908.00	21.770.023.73
98035 - CI Brod					27.264.00	6.459.00	33.723.00	74.819.503.00
98035 - CI Brod	20.397.00	4.215.00	24.612.00	19.694.517.86				
98086 - CI Samac	49.757.00	5.769.00	55.526.00	49.702.994.47	41.982.00	5.274.00	47.256.00	126.288.135.79
Grand Total	548.493.00	178.081.00	726.574.00	1.573.159.558.31	558.975.00	209.630.00	768.605.00	3.059.019.504.30

Ispostava	2005				2006				UVOZNE	IZVOZNE
	UVOZNE	IZVOZNE	UKUPNO JCI	Obračunato KM	UVOZNE	IZVOZNE	UKUPNO JCI	Obračunato KM		
10001 - CI Livno	8197	4815	13012	9538574.93	7005	4796	11801	16911123.23	2908	3629
10003 - CI Tomislavgrad	16028	2534	18562	37591134.00	13759	2479	16238	93402186.83	10356	2654
10006 - CI Kamensko									9048	
10006 - CR/GP Kamensko										
10102 - CI Bihać										
10102 - CI Željeznička stanica-Bihać	15349	8174	23523	74746631.00	20330	10810	31140	129489662.93	28441	10552
10106 - CI Velika Kladuša	8695	938	9633	9337424.31	8030	1181	9211	17951569.64	7915	1666
10201 - CI Orašje	34152	5187	39339	186153337.97	35633	4641	40274	295057174.33	37332	4619
10301 - CI Tuzla	20335	21787	42122	46071324.71	18594	24252	42846	89349500.68	20234	24587
10402 - CI Zenica										
10402 - CI Željeznička stanica-Zenica	11171	10608	21779	38885387.94	8445	14626	23071	56763699.00	9346	17102
10406 - CI Tešanj	16343	10938	27281	15873880.37	17018	13510	30528	43923975.92	20232	14275
10407 - CI Visoko	7971	4446	12417	10363805.83	11295	6614	17909	30283636.31	15491	9286
10408 - CR Slobodna zona Visoko										
10501 - CI Goražde	1583	2440	4023	840485.96	1957	2744	4701	3220045.47	1989	2513
10601 - CI Travnik	10859	6951	17810	23341585.96	9475	6897	16372	44696534.18	10835	7781
10608 - CI Kiseljak	5735	2842	8577	11236027.59	4693	3101	7794	20902601.86	4029	4048
10701 - CI Mostar	26834	9012	35846	163391046.66	27315	8095	3			

2007				2008				2009				2010			
UVOZNE	IZVOZNE	UKUPNO JCI	Obračunato KM	UVOZNE	IZVOZNE	UKUPNO JCI	Obračunato KM	UVOZNE	IZVOZNE	UKUPNO JCI	Obračunato KM	UVOZNE	IZVOZNE	UKUPNO JCI	Obračunato KM
2,908.00	3,629.00	6,537.00	14,134,891.95	3,637.00	4,300.00	7,937.00	17,569,437.66	3,599.00	3,745.00	7,344.00	12,851,880.61	1,900.00	2,525.00	4,425.00	13,918,584.23
10,356.00	2,654.00	13,010.00	83,067,025.77	12,179.00	2,801.00	14,980.00	69,739,872.90	9,717.00	2,850.00	12,567.00	58,645,590.32	6,606.00	2,013.00	8,619.00	49,129,581.01
9,048.00		9,048.00	6,868,772.84												
				9,358.00		9,358.00	7,182,102.55	6,798.00		6,798.00	5,282,370.12	4,269.00		4,269.00	3,251,024.12
				29,108.00	10,722.00	39,830.00	151,910,381.78	24,896.00	8,900.00	33,796.00	135,378,460.71	18,463.00	7,545.00	26,008.00	103,264,945.44
28,441.00	10,552.00	38,993.00	149,494,272.00												
7,915.00	1,666.00	9,581.00	20,603,442.52	7,630.00	1,664.00	9,294.00	19,499,560.71	6,183.00	1,478.00	7,661.00	13,717,184.24	5,012.00	1,316.00	6,328.00	10,663,436.19
37,332.00	4,619.00	41,951.00	317,657,849.10	38,757.00	4,419.00	43,176.00	369,798,704.86	27,723.00	4,024.00	31,747.00	247,637,388.80	18,626.00	3,142.00	21,768.00	154,098,629.21
20,234.00	24,587.00	44,821.00	108,575,634.43	24,408.00	22,412.00	46,820.00	118,202,498.39	18,174.00	16,355.00	34,529.00	79,885,568.40	12,797.00	12,007.00	24,804.00	72,039,746.32
				10,578.00	14,884.00	25,462.00	128,818,954.77	6,473.00	12,320.00	18,793.00	48,329,683.64	5,174.00	11,006.00	16,180.00	48,100,964.29
9,346.00	17,102.00	26,448.00	69,637,704.50												
20,232.00	14,275.00	34,507.00	60,654,788.97	19,783.00	15,068.00	34,851.00	51,365,422.41	17,704.00	14,636.00	32,340.00	33,402,198.14	13,686.00	12,367.00	26,053.00	25,970,006.90
15,491.00	9,286.00	24,777.00	34,469,139.66	14,814.00	8,467.00	23,281.00	37,622,744.46	10,196.00	5,670.00	15,866.00	40,153,853.93	4,328.00	3,032.00	7,360.00	35,440,264.38
								3,171.00	1,241.00	4,412.00	4,561,099.39	5,720.00	2,435.00	8,155.00	13,365,359.64
1,989.00	2,513.00	4,502.00	4,489,243.61	2,133.00	2,491.00	4,624.00	4,647,847.13	2,050.00	1,976.00	4,026.00	4,330,946.89	1,757.00	2,004.00	3,761.00	3,132,465.75
10,835.00	7,781.00	18,616.00	49,468,628.90	10,015.00	7,913.00	17,928.00	47,612,347.47	6,840.00	6,928.00	13,768.00	27,444,652.58	5,238.00	5,247.00	10,485.00	23,805,327.82
4,029.00	4,048.00	8,077.00	21,347,372.67	3,229.00	4,035.00	7,264.00	18,347,755.05	2,485.00	3,354.00	5,839.00	10,758,967.04	1,620.00	2,600.00	4,220.00	7,168,548.55
30,334.00	8,912.00	39,246.00	400,811,049.47	32,533.00	8,992.00	41,525.00	471,545,780.69	21,487.00	6,740.00	28,227.00	257,561,679.75	13,905.00	5,620.00	19,525.00	181,845,784.18
541.00	83.00	624.00	377,526.06												
				564.00	72.00	636.00	455,973.13	598.00	83.00	681.00	394,825.16	408.00	62.00	470.00	179,381.53
				1.00		1.00	381,018.13								
1,215.00	510.00	1,725.00	8,535,112.89												
				1,056.00	224.00	1,280.00	9,934,165.78	938.00	154.00	1,092.00	9,160,675.97	438.00	2.00	440.00	5,038,551.80
				14,288.00	2,632.00	16,920.00	179,191,139.17	12,613.00	1,594.00	14,207.00	167,109,714.66	7,654.00	1,666.00	9,320.00	109,918,778.11
16,035.00	3,235.00	19,270.00	195,397,393.93												
415.00		415.00	282,175.20												
				330.00		330.00	242,309.60	242.00		242.00	167,614.52	483.00		483.00	363,271.72
25,891.00	7,229.00	33,120.00	175,895,913.42	25,794.00	7,198.00	32,992.00	166,561,346.89	20,990.00	6,679.00	27,669.00	125,603,374.82	15,690.00	5,698.00	21,388.00	86,632,983.72
6,733.00	1,350.00	8,083.00	42,975,524.57	6,919.00	1,695.00	8,614.00	41,095,000.01	7,050.00	1,352.00	8,402.00	32,860,928.86	5,141.00	1,245.00	6,386.00	23,664,760.57
3,538.00		3,538.00	2,496,923.44												
				3,159.00		3,159.00	2,308,912.48	2,783.00		2,783.00	1,928,756.96	2,069.00		2,069.00	1,445,707.73
				94,665.00	15,484.00	110,149.00	620,653,903.06	85,286.00	14,238.00	99,524.00	445,390,981.43	63,115.00	11,426.00	74,541.00	317,090,383.48
84,044.00	14,539.00	98,583.00	559,715,847.21												
1,478.00	124.00	1,602.00	668,903.10												
				1,583.00	101.00	1,684.00	724,663.22	1,397.00	91.00	1,488.00	543,542.60	979.00	71.00	1,050.00	408,948.16
23,861.00	5,089.00	28,950.00	35,944,274.13												
				27,163.00	5,505.00	32,668.00	39,628,138.45	26,695.00	4,387.00	31,082.00	36,710,820.64	21,170.00	3,100.00	24,270.00	24,115,760.99
2,988.00	727.00	3,715.00	33,040,513.12												
				3,070.00	805.00	3,875.00	30,430,344.14	2,079.00	593.00	2,672.00	6,403,131.96	1,549.00	618.00	2,167.00	5,522,735.96
1,059.00	1,788.00	2,847.00	4,138,400.88	1,167.00	2,014.00	3,181.00	5,588,910.25	867.00	2,108.00	2,975.00	3,469,513.55	855.00	1,626.00	2,481.00	2,441,857.30
5,847.00	4,195.00	10,042.00	28,198,070.14	5,976.00	4,044.00	10,020.00	25,260,605.79	5,031.00	4,256.00	9,287.00	20,779,894.74	5,028.00	2,666.00	7,694.00	17,930,229.36
1,922.00	3,824.00	5,746.00	4,207,952.92	2,529.00	3,942.00	6,471.00	5,960,801.46	1,883.00	3,688.00	5,571.00	3,771,660.94	1,084.00	2,392.00	3,476.00	2,473,000.37
14,354.00	6,862.00	21,216.00	43,087,773.21	21,207.00	8,212.00	29,419.00	56,502,764.92	21,082.00	8,730.00	29,812.00	46,407,447.94	14,768.00	7,516.00	22,284.00	32,950,553.23
28,943.00	23,540.00	52,483.00	148,636,808.02	30,309.00	22,349.00	52,658.00	176,288,497.60	24,253.00	20,318.00	44,571.00	124,899,301.10	17,221.00	15,302.00	32,523.00	98,818,973.55
72,246.00	11,270.00	83,516.00	457,670,267.83	80,710.00	12,003.00	92,713.00	534,099,049.34	66,824.00	10,292.00	77,116.00	350,765,822.41	51,003.00	8,649.00	59,652.00	263,190,242.52
537.00	25.00	562.00	284,939.43												
				613.00	27.00	640.00	342,431.97	575.00	22.00	597.00	247,554.33	403.00	18.00	421.00	215,213.07
2,980.00	1,442.00	4,422.00	14,223,877.77	2,405.00	1,448.00	3,853.00	13,914,214.83	2,551.00	1,332.00	3,883.00	12,545,919.76	1,601.00	1,005.00	2,606.00	9,887,243.04
2,391.00	3,093.00	5,484.00	6,231,723.31	2,505.00	2,746.00	5,251.00	7,278,794.22	2,037.00	2,133.00	4,170.00	5,360,047.05	1,806.00	1,675.00	3,481.00	4,014,788.39
30,304.00	4,749.00	35,053.00	122,610,370.85	32,548.00	4,323.00	36,871.00	134,943,281.46	35,415.00	3,242.00	38,657.00	128,485,163.32	30,493.00	2,075.00	32,568.00	116,477,480.78
13,333.00	5,029.00	18,362.00	76,959,449.98	15,569.00	6,211.00	21,780.00	88,862,525.34	13,440.00	6,832.00	20,272.00	44,969,619.45	7,132.00	6,191.00	13,323.00	28,875,414.35
6,055.00		6,055.00	9,013,429.63												
												3,067.00		3,067.00	3,855,006.92
85.00		85.00	41,800.85												
				43.00		43.00	14,238.27	26.00		26.00	6,894.92	77.00		77.00	26,268.24
4,568.00	3,656.00	8,224.00	21,465,602.27	4,978.00	3,441.00	8,419.00	26,412,187.85	3,463.00	5,295.00	8,758.00	12,924,811.53	2,173.00	4,722.00	6,895.00	6,774,730.16
30,874.00	7,528.00	38,402.00	113,133,421.94	37,963.00	7,516.00	45,479.00	141,909,120.79	31,340.00	13,481.00	44,821.00	213,666,952.35	22,395.00	12,502.00	34,897.00	204,787,524.77
40,018.00	5,825.00	45,843.00	154,909,838.88	46,619.00	5,705.00	52,324.00	172,938,248.76	40,948.00	6,027.00	46,975.00	125,637,837.02	31,558.00	6,661.00	38,219.00	93,487,529.06
630,745.00	227,336.00	858,081.00	3,601,423,651.37	681,895.00	225,865.00	907,760.00	3,995,785,997.74								

Godina	Ispostava	IZVOZNE	UVOZNE	UKUPNO JCI	Obračunato KM
2005	10001 - CI Livno	4,815	8,197	13,012	9,538,574.93
2005	10003 - CI Tomislavgrad	2,534	16,028	18,562	37,591,134.00
2005	10102 - CI Željeznička stanica-Bihać	8,174	15,349	23,523	74,746,631.00
2005	10106 - CI Velika Kladuša	938	8,695	9,633	9,337,424.31
2005	10201 - CI Orašje	5,187	34,152	39,339	186,153,337.97
2005	10301 - CI Tuzla	21,787	20,335	42,122	46,071,324.71
2005	10402 - CI Željeznička stanica-Zenica	10,608	11,171	21,779	38,885,387.94
2005	10406 - CI Tešanj	10,938	16,343	27,281	15,873,880.37
2005	10407 - CI Visoko	4,446	7,971	12,417	10,363,805.83
2005	10501 - CI Goražde	2,440	1,583	4,023	840,485.96
2005	10601 - CI Travnik	6,951	10,859	17,810	23,341,585.96
2005	10608 - CI Kiseljak	2,842	5,735	8,577	11,236,027.59
2005	10701 - CI Mostar	9,012	26,834	35,846	163,391,046.66
2005	10706 - CI Željez.stanica-Čapljina	2,196	11,470	13,666	98,285,746.76
2005	10801 - CI Grude	5,180	22,766	27,946	74,738,374.92
2005	10802 - CI Ljubuški	747	6,579	7,326	20,542,174.07
2005	10807 - CI Gorica		4,866	4,866	43,097.94
2005	10902 - CI Željeznička stanica-Sarajevo	9,847	64,812	74,659	215,898,683.81
2005	10903 - CI Pošta - Sarajevo	18	270	288	31,704.11
2005	10904 - CI Aerodrom - Sarajevo	2,018	18,443	20,461	8,352,507.57
2005	10908 - Carinski referat VOGOŠČA	1,528	3,602	5,130	6,606,765.65
2005	91049 - CI Sokolac	1,786	1,360	3,146	3,684,923.29
2005	92029 - CI Novi Grad	2,979	4,798	7,777	16,161,370.33
2005	92045 - CI Prijedor	3,388	2,139	5,527	1,774,649.95
2005	93017 - CI Zvornik	6,460	12,729	19,189	11,364,978.71
2005	93033 - CI Šepak		56	56	-
2005	93041 - CI Karakaj		33	33	-
2005	94013 - CI Banja Luka	17,315	31,377	48,692	60,331,807.08
2005	94021 - CI Gradiška	8,577	51,484	60,061	191,747,047.22
2005	94064 - CI Pošta Banja Luka	36	441	477	71,268.71
2005	95010 - CI Trebinje	1,551	2,630	4,181	14,229,717.02
2005	96016 - CI Višegrad	2,455	2,481	4,936	1,139,719.87
2005	97012 - CI Bijeljina	4,879	24,662	29,541	63,198,678.22
2005	97039 - CI Brčko	2,638	22,150	24,788	84,157,164.51
2005	97071 - CI Pavlovića Most		587	587	-
2005	98019 - CI Dobo	3,827	5,352	9,179	4,031,019.01
2005	98035 - CI Brod	4,215	20,397	24,612	19,694,517.86
2005	98086 - CI Šamac	5,769	49,757	55,526	49,702,994.47
2006	10001 - CI Livno	4,796	7,005	11,801	16,911,123.23
2006	10003 - CI Tomislavgrad	2,479	13,759	16,238	93,402,186.83
2006	10102 - CI Željeznička stanica-Bihać	10,810	20,330	31,140	129,489,662.93
2006	10106 - CI Velika Kladuša	1,181	8,030	9,211	17,951,569.64
2006	10201 - CI Orašje	4,641	35,633	40,274	295,057,174.33
2006	10301 - CI Tuzla	24,252	18,594	42,846	89,349,500.68
2006	10402 - CI Željeznička stanica-Zenica	14,626	8,445	23,071	56,763,699.00
2006	10406 - CI Tešanj	13,510	17,018	30,528	43,923,975.92
2006	10407 - CI Visoko	6,614	11,295	17,909	30,283,636.31
2006	10501 - CI Goražde	2,744	1,957	4,701	3,220,045.47
2006	10601 - CI Travnik	6,897	9,475	16,372	44,696,534.18
2006	10608 - CI Kiseljak	3,101	4,693	7,794	20,902,601.86
2006	10701 - CI Mostar	8,095	27,315	35,410	296,964,116.91
2006	10703 - CI Pošta - Mostar	55	337	392	174,966.42
2006	10704 - CI Aerodrom - Mostar	6	3	9	6,454.56
2006	10705 - CI za poslove konsignacije	485	778	1,263	3,201,398.77
2006	10706 - CI Željez.stanica-Čapljina	3,063	16,802	19,865	192,510,319.09
2006	10801 - CI Grude	5,599	20,854	26,453	148,401,054.27
2006	10802 - CI Ljubuški	1,308	5,994	7,302	36,089,571.38
2006	10807 - CI Gorica		2,836	2,836	1,680,575.97
2006	10902 - CI Željeznička stanica-Sarajevo	15,613	70,212	85,825	470,203,691.99
2006	10903 - CI Pošta - Sarajevo	127	1,480	1,607	609,648.26
2006	10904 - CI Aerodrom - Sarajevo	4,516	19,818	24,334	29,072,911.76
2006	10908 - Carinski referat VOGOŠČA	1,035	3,384	4,419	28,247,463.93
2006	91049 - CI Sokolac	1,596	1,014	2,610	4,088,914.20
2006	92029 - CI Novi Grad	3,511	4,862	8,373	22,756,176.29
2006	92045 - CI Prijedor	3,499	1,585	5,084	4,202,435.56
2006	93017 - CI Zvornik	6,542	13,213	19,755	33,373,373.35
2006	93041 - CI Karakaj		250	250	125,615.46
2006	94013 - CI Banja Luka	21,859	27,881	49,740	136,122,066.57
2006	94021 - CI Gradiška	9,643	57,469	67,112	372,730,301.34
2006	94064 - CI Pošta Banja Luka	42	462	504	243,259.02
2006	95010 - CI Trebinje	1,524	2,369	3,893	12,463,119.21
2006	96016 - CI Višegrad	2,924	2,146	5,070	6,246,949.00
2006	97012 - CI Bijeljina	3,646	25,181	28,827	104,386,835.46
2006	97039 - CI Brčko	3,753	21,988	25,741	90,191,707.36
2006	97071 - CI Pavlovića Most		159	159	97,205.27
2006	98019 - CI Dobo	3,805	5,103	8,908	21,770,023.73
2006	98035 - CI Brod	6,459	27,264	33,723	74,819,503.00
2006	98086 - CI Šamac	5,274	41,982	47,256	126,288,135.79
2007	10001 - CI Livno	3,629	2,908	6,537	14,134,891.95
2007	10003 - CI Tomislavgrad	2,654	10,356	13,010	83,067,025.77
2007	10006 - CI Kamensko		9,048	9,048	6,868,772.84
2007	10102 - CI Željeznička stanica-Bihać	10,552	28,441	38,993	149,494,272.00
2007	10106 - CI Velika Kladuša	1,666	7,915	9,581	20,603,442.52
2007	10201 - CI Orašje	4,619	37,332	41,951	317,657,849.10
2007	10301 - CI Tuzla	24,587	20,234	44,821	108,575,634.43
2007	10402 - CI Željeznička stanica-Zenica	17,102	9,346	26,448	69,637,704.50
2007	10406 - CI Tešanj	14,275	20,232	34,507	60,654,788.97
2007	10407 - CI Visoko	9,286	15,491	24,777	34,469,139.66
2007	10501 - CI Goražde	2,513	1,989	4,502	4,489,243.61
2007	10601 - CI Travnik	7,781	10,835	18,616	49,468,628.90
2007	10608 - CI Kiseljak	4,048	4,029	8,077	21,347,372.67
2007	10701 - CI Mostar	8,912	30,334	39,246	400,811,049.47
2007	10703 - CI Pošta - Mostar	83	541	624	377,526.06
2007	10705 - CI za poslove konsignacije	510	1,215	1,725	8,535,112.89
2007	10706 - CI Željez.stanica-Čapljina	3,235	16,035	19,270	195,397,393.93
2007	10707 - CI Doljani		415	415	282,175.20
2007	10801 - CI Grude	7,229	25,891	33,120	175,895,913.42
2007	10802 - CI Ljubuški	1,350	6,733	8,083	42,975,524.57
2007	10807 - CI Gorica		3,538	3,538	2,496,923.44
2007	10902 - CI Željeznička stanica-Sarajevo	14,539	84,044	98,583	559,715,847.21
2007	10903 - CI Pošta - Sarajevo	124	1,478	1,602	668,903.10
2007	10904 - CI Aerodrom - Sarajevo	5,089	23,861	28,950	35,944,274.13
2007	10908 - Carinski referat VOGOŠČA	727	2,988	3,715	33,040,513.12
2007	91049 - CI Sokolac	1,788	1,059	2,847	4,138,400.88
2007	92029 - CI Novi Grad	4,195	5,847	10,042	28,198,070.14
2007	92045 - CI Prijedor	3,824	1,922	5,746	4,207,952.92
2007	93017 - CI Zvornik	6,862	14,354	21,216	43,087,773.21
2007	94013 - CI Banja Luka	23,540	28,943	52,483	148,636,808.02
2007	94021 - CI Gradiška	11,270	72,246	83,516	457,670,267.83
2007	94064 - CI Pošta Banja Luka	25	537	562	284,939.43
2007	95010 - CI Trebinje	1,442	2,980	4,422	14,223,877.77
2007	96016 - CI Višegrad	3,093	2,391	5,484	6,231,723.31
2007	97012 - CI Bijeljina	4,749	30,304	35,053	122,610,370.85
2007	97039 - CI Brčko	5,029	13,333	18,362	76,959,449.98
2007	97063 - CR na GP Brčko		6,055	6,055	9,013,429.63
2007	97071 - CI Pavlovića Most		85	85	41,800.85
2007	98019 - CI Dobo	3,656	4,568	8,224	21,465,602.27
2007	98035 - CI Brod	7,528	30,874	38,402	113,133,421.94
2007	98086 - CI Šamac	5,825	40,018	45,843	154,909,838.88
2008	10001 - CI Livno	4,300	3,637	7,937	17,569,437.66
2008	10003 - CI Tomislavgrad	2,801	12,179	14,980	69,739,872.90

2008	10006 - CR/GP Kamensko		9,358	9,358	7,182,102.55
2008	10102 - CI Bihać	10,722	29,108	39,830	151,910,381.78
2008	10106 - CI Velika Kladuša	1,664	7,630	9,294	19,499,560.71
2008	10201 - CI Orašje	4,419	38,757	43,176	369,798,704.86
2008	10301 - CI Tuzla	22,412	24,408	46,820	118,202,498.39
2008	10402 - CI Zenica	14,884	10,578	25,462	128,818,954.77
2008	10406 - CI Tešanj	15,068	19,783	34,851	51,365,422.41
2008	10407 - CI Visoko	8,467	14,814	23,281	37,622,744.46
2008	10501 - CI Goražde	2,491	2,133	4,624	4,647,847.13
2008	10601 - CI Travnik	7,913	10,015	17,928	47,612,347.47
2008	10608 - CI Kiseljak	4,035	3,229	7,264	18,347,755.05
2008	10701 - CI Mostar	8,992	32,533	41,525	471,545,780.69
2008	10703 - CR Pošta Mostar	72	564	636	455,973.13
2008	10704 - CR Aerodrom Mostar	1	1	2	381,018.13
2008	10705 - CR Slobodna zona Mostar	224	1,056	1,280	9,934,165.78
2008	10706 - CI Čapljina	2,632	14,288	16,920	179,191,139.17
2008	10707 - CR/GP Doljani		330	330	242,309.60
2008	10801 - CI Grude	7,198	25,794	32,992	166,561,346.89
2008	10802 - CI Ljubuški	1,695	6,919	8,614	41,095,000.01
2008	10807 - CR/GP Gorica		3,159	3,159	2,308,912.48
2008	10902 - CI Sarajevo	15,484	94,665	110,149	620,653,903.06
2008	10903 - CR Pošta Sarajevo	101	1,583	1,684	724,663.22
2008	10904 - CR/GP Aerodrom Sarajevo	5,505	27,163	32,668	39,628,138.45
2008	10908 - CR Slobodna zona Sarajevo	805	3,070	3,875	30,430,344.14
2008	91049 - CI Sokolac	2,014	1,167	3,181	5,588,910.25
2008	92029 - CI Novi Grad	4,044	5,976	10,020	25,260,605.79
2008	92045 - CI Prijedor	3,942	2,529	6,471	5,960,801.46
2008	93017 - CI Zvornik	8,212	21,207	29,419	56,502,764.92
2008	94013 - CI Banja Luka	22,349	30,309	52,658	176,288,497.60
2008	94021 - CI Gradiška	12,003	80,710	92,713	534,099,049.34
2008	94064 - CR Pošta Banja Luka	27	613	640	342,431.97
2008	95010 - CI Trebinje	1,448	2,405	3,853	13,914,214.83
2008	96016 - CI Višegrad	2,746	2,505	5,251	7,278,794.22
2008	97012 - CI Bijeljina	4,323	32,548	36,871	134,943,281.46
2008	97039 - CI Brčko	6,211	15,569	21,780	88,862,525.34
2008	97071 - CR/GP Pavlovića Most		43	43	14,238.27
2008	9801				

PRILOG 2. (Redovan inozov roba na područje BiH)

HS2 0	Opis	2003. godina		2009. godina		Odnos 2009. / 2003. godina	
		Količina KG	Vrijednost KM	Količina KG	Vrijednost KM	Index količina	Index vrijednosti
01	ZIVE ŽIVOTINJE	38,872,114.83	88,761,652.45	29,326,055.59	98,333,932.44	-24.56	10.78
02	MESO I JESTIVI KLAONIČNI PROIZVODI	23,149,794.02	52,653,568.69	34,964,540.91	115,387,721.09	51.04	119.15
03	RIBE, I LJUSKAVCI, MEKUŠCI I OSTALI VODENI BESKICMENJACI	6,904,806.85	16,226,029.57	6,297,002.02	17,448,039.52	-8.80	7.53
04	MLIJEKO I DRUGI MLIJEČNI PROIZVODI; JAJA PERADI I PTIČIJA JAJA; PRIRODNI MED; JESTIVI PROIZVODI ŽIVOTINJSKOG PORIJEKLA, KOJI NISU SPOMENUTI NITI UKLJUČENI NA DRUGOM MJESTU	66,132,761.63	115,519,799.47	62,015,631.88	134,434,895.96	-6.23	16.37
05	PROIZVODI ŽIVOTINJSKOG PORIJEKLA, KOJI NISU SPOMENUTI NA DRUGOM MJESTU	861,524.88	1,119,644.43	325,844.78	2,856,584.11	-62.18	155.13
06	ŽIVO DRVEĆE I DRUGE BILJKE; LUKOVICE, KORIJENJE I SLIČNO; REZANO CVIJEĆE I UKRASNO LIŠĆE	10,022,297.03	16,509,643.34	14,073,571.66	21,083,648.76	40.42	27.71
07	JESTIVO POVRĆE, NEKO KORIJENJE I GOMOLJI	67,937,076.61	45,037,008.82	74,017,532.71	54,730,083.53	8.95	21.52
08	JESTIVO VOĆE I ORAŠASTI PLODOVI; KORE AGRUMA, DINJA I LUBENICA	152,674,133.97	103,426,921.54	152,708,467.00	112,256,415.14	0.02	8.54
09	KAHVA, ČAJ, MATE ČAJ I ZAČINI	23,331,369.83	45,293,240.63	19,841,229.28	70,493,205.93	-14.96	56.64
10	ŽITARICE	675,017,991.68	185,734,216.28	513,356,200.62	149,465,118.86	-23.95	-19.53
11	PROIZVODI MLINSKE INDUSTRIJE; SLAD; ŠKROB, INULIN; PŠENIČNI GLUTEN	30,107,462.95	18,464,913.77	76,989,866.12	41,120,194.56	155.72	122.69
12	ULJANO SJEMENJE I PLODOVI; RAZNO ZRNJE, SJEMENJE I PLODOVI; INDUSTRIJSKI I LJEKOVITO BILJE, SLAMA I STOČNA HRANA	32,332,990.21	30,742,350.66	91,231,658.85	67,228,594.10	182.16	118.68
13	ŠELAK; GUME, SMOLE I OSTALI BILJNI SOKOVI I EKSTRAKTI	53,865.86	1,183,386.85	51,595.12	971,562.20	-4.22	-17.90
14	BILJNI MATERIJALI ZA PLETARSTVO; BILJNI PROIZVODI ŠTO NISU SPOMENUTI NITI UKLJUČENI NA DRUGOM MJESTU	278,782.23	125,744.11	352,080.22	351,408.60	26.29	179.46
15	MASNOĆE I ULJA ŽIVOTINJSKOG IЛИ BILJNOG PORIJEKLA TE PROIZVODI NJIHOVE RAZGRADNJE; PRERADENE JESTIVE MASTI; ŽIVOTINJSKI IЛИ BILJNI VOSKOVI	62,476,177.00	96,824,460.40	55,702,783.45	111,201,031.85	-10.84	14.85
16	PRERAĐEVINE OD MESA, RIBA, LJUSKAVACA, MEKUŠACA IЛИ DRUGIH VODENIH BESKICMENJAKA	15,650,463.49	76,770,599.84	16,935,993.32	103,382,667.43	8.21	34.66
17	ŠEĆER I PROIZVODI OD ŠEĆERA	217,503,838.72	126,040,000.35	146,918,063.30	118,438,600.31	-32.45	-6.03
18	KAKAO I PROIZVODI OD KAKAA	14,244,764.91	87,036,177.28	18,649,619.14	123,120,973.11	30.92	41.46
19	PROIZVODI NA OSNOVI ŽITARICA, BRAŠNA, ŠKROBA IЛИ MLIJEKA; SLASTIČARSKI PROIZVODI	26,278,934.56	77,731,702.56	39,974,514.30	152,463,640.88	52.12	96.14
20	PROIZVODI OD POVRČA, VOĆA, ORAŠASTIH PLODOVA I OSTALIH DIJELOVA BILJAKA	22,949,701.95	41,528,474.43	20,281,050.46	47,687,187.01	-11.63	14.83
21	RAZNI PREHRAMBENI PROIZVODI	32,470,519.44	149,029,826.02	35,148,368.54	190,821,467.48	8.25	28.04
22	PICA, ALKOHOLI I SIĆE	206,567,061.79	209,969,991.72	308,501,125.22	313,756,813.60	49.35	49.43
23	OSTACI I OTPACI DO PREHRAMBENE INDUSTRIJE; PRIPREMLJENA ŽIVOTINJSKA HRANA	190,893,635.64	91,435,193.53	253,527,435.42	148,357,632.28	32.81	62.25
24	DUHAN I PRERAĐENE ZAMJENE DUHANA	8,243,241.17	151,271,534.86	9,448,143.07	146,024,221.18	14.62	-3.47
25	SOL; SUMPOR; ZEMLJA I KAMEN; GIPS; KREČ I CEMENT	1,105,008,978.51	123,056,671.73	697,008,801.77	106,243,088.03	-36.92	-13.66
26	RUĐAČE, TROSKE I PEPELI	1,748,592.00	655,270.17	38,810,364.97	2,310,331.79	2,119.52	252.58
27	MINERALNA GORIVA, MINERALNA ULJA I PROIZVODI NJIHOVE DESTILACIJE; BITUMENSKE TVARI; MINERALNI VOSKOVI	1,626,420,110.29	777,340,972.25	2,845,973,211.89	1,841,687,134.30	74.98	136.92
28	ANORGANSKI HEMJSKI PROIZVODI; ORGANSKA I ANORGANSKA JEDINJENJA PLEMENITIH METALA, METALA RIJETKIH ZEMLJI, RADIOAKTIVNIH ELEMENATA I IZOTOPA	49,334,382.55	23,360,297.81	112,728,791.57	59,979,347.27	128.50	156.76
29	ORGANSKO HEMJSKA JEDINJENJA	4,755,132.49	15,582,896.77	17,032,202.51	41,499,615.91	258.19	166.32
30	FARMAČEUTSKI PROIZVODI	5,525,025.27	192,351,229.24	6,926,982.12	419,131,429.95	25.37	117.90
31	GNOJIVA	157,726,205.62	51,317,655.33	87,883,518.79	48,854,821.47	-44.28	-4.80
32	EKSTRAKTI ZA ŠTAVLJENJE IЛИ BOJENJE; TANINI I NJIHOVI DERIVATI; BOJILA, PIGMENTI I DRUGE TVARI ZA BOJENJE; PRIPREMLJENE PREMAZNE BOJE I LAKOVI; KITOVI I DRUGE ZAPTIVNE MASE; ŠTAMPARSKA BOJE I CRNILA	67,813,652.90	82,615,108.04	89,144,256.03	114,780,785.75	31.45	38.93
33	ETERIČNA ULJA I REZINOIDI; PARFIMERUSKI, KOZMETIČKI IЛИ TOALETNI PROIZVODI	12,906,277.72	128,591,783.71	14,213,460.99	177,996,922.27	10.13	38.42
34	SAPUN, ORGANSKA POVRŠINSKI AKTIVNA SREDSTVA, PREPARATI ZA PRANJE, PREPARATI ZA POMAZIVANJE, UMJETNI VOSKOVI, PRIPREMLJENI VOSKOVI, PREPARATI ZA POLIRANJE I ČIŠĆENJE, SVIJEĆE I SLIČNI PROIZVODI	46,416,107.43	99,181,435.47	58,747,830.36	137,753,580.95	26.57	38.89
35	BJELANČEVINASTE TVARI; MODIFICIRANI ŠKROBOVI; LJEPILA; ENZIMI	7,317,990.68	13,432,392.28	6,932,166.63	19,766,734.16	-5.27	47.16
36	EKSPLOZIVI; PIROTEHNIČKI PROIZVODI; ŠIBICE; PIROFORNE LEGJURE; ZAPALJIVI DODACI	1,899,573.62	4,287,308.64	2,709,764.90	7,301,745.80	42.65	70.31
37	PROIZVODI ZA FOTOGRAFSKI I KINEMATOGRAFSKI UPOTREBU	787,739.53	8,426,613.26	774,045.35	9,436,842.57	-1.74	11.99
38	RAZNI PROIZVODI HEMJSKE INDUSTRIJE	49,497,053.95	82,982,501.89	44,496,427.71	128,565,321.30	-10.10	54.93
39	PLASTIČNE MASE I PROIZVODI OD PLASTIČNIH MASA	87,185,104.12	281,382,164.30	137,427,920.06	456,858,603.49	57.63	62.36
40	KAUČUK I PROIZVODI OD KAUČUKA	16,784,604.98	89,689,795.22	19,169,301.54	118,940,647.79	14.21	32.61
41	SIROVA KOŽA SA DLAKOM IЛИ BEZ DLAKA (OSIM KRZNA) I ŠTAVLJENA KOŽA	4,543,512.73	15,131,338.30	10,079,780.11	35,856,499.37	121.85	136.97
42	PROIZVODI OD KOŽE, SEDLARSKI I REMEMARSKI PROIZVODI; PREDMETI ZA PUTOVANJA, RUČNE TORBE I SLIČNI SPREMNICI, PROIZVODI OD ŽIVOTINJSKIH CRUJEVA (OSIM OD DUDOVOG SVILCA)	1,512,711.38	13,492,424.49	1,912,022.35	38,749,789.33	26.40	187.20
43	PRIRODNO I UMJETNO KRZNO; PROIZVODI OD KRZNA	11,834.28	246,646.05	18,650.98	596,614.41	57.60	141.89
44	DRVO I PROIZVODI OD DRVA; DRVENI UGALJ	89,518,237.77	81,333,758.76	189,613,680.99	133,313,153.16	111.82	63.91
45	PLUTO I PROIZVODI OD PLUTA	40,821.93	650,980.18	36,611.13	874,265.80	-10.32	34.30
46	PROIZVODI OD SLAME I ESPARTA I OD OSTALIH MATERIJALA ZA PLETARSTVO, KOŠARAČKI I PLETARSKI PROIZVODI	173,904.01	837,218.85	266,596.92	1,167,654.51	53.30	39.47
47	DRVNA CELULOZA IЛИ CELULOZA OD OSTALIH VLAKNASTIH CELULOZNIH MATERIJALA; PAPIRNI I KARTONSKI OSTACI I OTPACI NAMJENJENI PONOVNOJ PRERADI	32,201,055.43	22,637,763.75	49,019,721.99	31,203,469.16	52.23	37.84
48	PAPIR I KARTON; PROIZVODI OD PAPIRNE MASE, PAPIRA IЛИ OD KARTONA	71,696,685.28	171,600,519.58	102,209,675.76	230,693,540.47	42.56	34.44
49	ŠTAMPANE KNJIGE, NOVINE, SLIKE I OSTALI PROIZVODI GRAFIČKE INDUSTRIJE, RUKOPISI, KUĆANI TEKSTOVI I PLANOVI	5,635,437.67	59,158,446.36	9,694,191.72	70,811,688.97	72.02	19.70
50	SVILA	21,012.92	342,919.17	5,964.81	214,837.94	-71.61	-37.35
51	VUNA, FINA IЛИ GRUBA ŽIVOTINJSKA DLAKA; PREDJA I TKANINE OD KONJSKE DLAKE	311,204.56	3,091,179.37	179,045.84	1,993,118.75	-42.47	-35.52
52	PAMUK	2,415,100.23	15,418,090.98	2,622,030.84	14,303,196.49	8.57	-7.23
53	OSTALA BILJNA TEKSTILNA VLAKNA; PAPIRNA PREDJA I TKANINE OD PAPIRNE PREDJE	67,562.01	378,191.90	66,359.85	635,743.91	-1.78	68.10
54	UMJETNI IЛИ SINTETIČKI FILAMENTI	1,036,020.76	6,894,464.17	1,690,838.72	12,911,443.37	63.21	87.27
55	UMJETNA IЛИ SINTETIČKA VLAKNA, REZANA	1,832,287.53	12,763,752.34	2,113,586.67	12,954,319.30	15.35	1.49

55	UMJETNA IЛИ SINTETIČKA VLAKNA, REZANA	1,832,287.53	12,763,752.34	2,113,586.67	12,954,319.30	15.35	1.49
56	VATA, FILC I NETKANI MATERIJAL; POSEBNA PREDJA; KONOPCI, UZICE I UŽAD TE PROIZVODI OD NJIH	1,672,721.82	8,749,860.34	4,128,582.29	20,830,627.53	146.82	138.07
57	TEPISI I DRUGI TEKSTILNI PODNI POKRIVAČI	7,289,603.51	22,903,638.67	7,465,813.88	26,775,634.86	2.42	16.91
58	POSEBNE TKANINE; TEKSTILNI PROIZVODI DOBIVENI TAFTING POSTUPKOM; ČIPKE; TAPISERIJE; POZAMANTERIJA; VEZ	379,253.90	2,776,743.92	653,130.89	6,107,251.43	72.21	119.94
59	TEKSTILNI MATERIJAL, IMPREGNIRANI, PREMAZANI, PREVUČENI, PREKRIVENI IЛИ LAMINIRANI; TEKSTILNI PROIZVODI PRIKLADNI ZA TEHNIČKU UPOTREBU	456,149.85	4,428,736.71	1,761,716.24	14,979,265.99	286.21	238.23
60	PLETENI IЛИ HEKLANI MATERIJALI	411,426.90	4,101,594.75	660,061.72	5,295,580.34	60.43	29.11
61	ODJECA I PRIBOR ZA ODJEĆU, PLETENI IЛИ HEKLANI	5,971,064.76	53,998,684.83	6,268,255.66	80,439,640.96	4.98	48.97
62	ODJECA I PRIBOR ZA ODJEĆU, OSIM PLETENIH I HEKLANIH	10,527,576.46	106,649,979.24	9,646,487.42	133,020,530.78	-8.37	24.73
63	OSTALI GOTOVI TEKSTILNI PROIZVODI; KOMPLETI; KORIŠTENA ODJECA I KORIŠTENI TEKSTILNI PROIZVODI; KRPE	4,617,063.42	19,410,425.06	7,266,865.97	33,754,552.31	57.39	73.90
64	OBUČA, NAZUVCI I SLIČNI PROIZVODI; DIJELOVI TIH PROIZVODA	8,458,397.76	73,488,315.22	7,159,427.65	118,882,527.17	-15.36	61.77
65	ŠESIRI, KAPE I OSTALA POKRIVALA ZA GLAVU I NJIHOVI DIJELOVI	184,892.04	1,750,237.08	222,287.81	2,994,555.05	20.23	71.09
66	KIŠOBRANI, SUNCOBRANI, ŠTAPOVI, ŠTAPOVI-STOLICE, BIČEVI, KORBAČI I NJIHOVI DIJELOVI	435,297.76	2,290,244.10	684,386.91	3,609,724.94	57.22	57.61
67	PREPARIRANO PERJE I PAPERJE, I PROIZVODI IZRAĐENI OD PERJA I PAPERJA; UMJETNO CVIJEĆE; PROIZVODI OD LJUDSKE KOSE	295,582.17	1,648,553.10	336,538.53	2,622,963.30	13.86	59.11
68	PROIZVODI OD KAMENA, GIPSA, CEMENTA, BETONA, AZBESTA, LISKUNA I SLIČNIH MATERIJALA	127,220,520.32	61,126,727.64	135,962,619.23	73,120,376.92	6.87	19.62
69	KERAMIČKI PROIZVODI	893,415,115.39	190,965,130.34	394,362,660.71	130,851,658.93	-55.86	-31.48
70	STAKLO I STAKLENI PROIZVODI	73,318,901.45	69,529,580.44	63,684,811.94	75,002,582.15	-13.14	7.87
71	PRIRODNI I KULTIVIRANI BISERI, DRAGULJI I POLUDRAGULJI, PLEMENITI METALI, METALI PLATIRANI PLEMENITIM METALIMA, I PROIZVODI OD NJIH; IMITACIJE DRAGULJARSKIH PREDMETA,	97,423.54	3,980,861.83	357,555.47	10,152,155.43	267.01	155.02
72	ŽELJEZO I CELIK	257,460,591.49	180,702,431.56	212,327,635.17	224,801,131.54	-17.53	24.40
73	PROIZVODI OD ŽELJEZA I ČELIKA	87,620,309.09	198,957,156.51	102,204,643.47	305,307,013.86	16.64	53.45
74	BAKAR I PROIZVODI OD BAKRA	4,048,005.37	22,966,860.94	5,427,630.25	50,793,942.66	34.08	121.16
75	NIKI I PROIZVODI OD NIKLA	27,321.80	457,828.14	46,381.70	1,327,866.80	69.76	190.04
76	ALUMINIJ I PROIZVODI OD	10,992,030.28	65,989,797.97	28,880,223.69	124,102,530.42	162.74	88.06
77	OLOVO I PROIZVODI OD OLOVA	203,051.89	398,133.60	197,941.02	762,192.55	-2.52	91.44
78	CINK I PROIZVODI OD CINKA	1,225,915.77	2,394,749.48	1,686,019.95	4,583,456.66	37.53	91.40
79	KALAJ I PROIZVODI OD KALAJA	27,717.38	257,396.92	22,312.26	511,055.61	-19.66	98.55